

SURVEILLANCE DE L'EVOLUTION DES PRISES EN CHARGE PAR PROPHYLAXIE PRE-EXPOSITION (PrEP) EN ILE-DE-FRANCE EN 2023



COREVIH
ILE-DE-FRANCE NORD



Corevih
Ile-de-France
Ouest



corevih
Ile-de-France • Centre



corevih
LA SANTÉ SEXUELLE EN ÎLE-DE-FRANCE EST



Projet porté par le groupe de l'intercorevih francilien dédié aux accidents d'exposition sexuelle et à la prophylaxie pré-exposition.

Les données analysées ont été recueillies parmi l'ensemble des structures ayant répondu à la campagne de collecte de données.

Les données analysées concernent les données d'activités des différents participants.

Période d'observation du 2023-01-01 au 2023-12-31

Date de création: 2024-05-13

Glossaire

Structure

CHU : Centre hospitalier universitaire

CH : Centre hospitalier

CMC : Centre Médico-Chirurgical

CHI : Centre Hospitalier Intercommunal

CeGIDD : Centres gratuits d'information, de dépistage et de diagnostic

CMS : Centre Médical de Santé

CDPS : Centre Départemental de Prévention Santé

Localisation

75 : Paris

77 : Seine et Marne

78 : Yvelines

91 : Essonne

92 : Haut de Seine

93 : Seine Saint Denis

94 : Val de Marne

95 : Val d'Oise

Petite couronne : Départements du **92, 93 et 94**

Grande couronne : Départements du **77, 78, 91 et 95**

Médical

HSH : Homme ayant des relations sexuelles avec des hommes

1. Description des structures participant au recueil de données

Nom	Dept	Ville	Type	Corevih
CeGIDD Belleville	75	Paris	CeGIDD non hosp.	Centre
CHU Pitié Salpêtrière	75	Paris	Service hosp.	Centre
CHU Saint Antoine	75	Paris	CeGIDD hosp.	Centre
CHU Tenon	75	Paris	Service hosp.	Centre
CeGIDD Fernand-Widal	75	Paris	CeGIDD hosp.	Est
CHU Lariboisière	75	Paris	Service hosp.	Est
CHU Saint-Louis	75	Paris	Service hosp.	Est
Le Kiosque	75	Paris	CeGIDD non hosp.	Est
CHU Bichat	75	Paris	CeGIDD hosp.	Nord
CeGIDD Croix Rouge	75	Paris	CeGIDD non hosp.	Sud
CHU Hôtel-Dieu	75	Paris	CeGIDD hosp.	Sud
CHU Hotel-Dieu ex-HEGP	75	Paris	Service hosp.	Sud
CHU Necker-Pasteur	75	Paris	Service hosp.	Sud
Institut Alfred Fournier	75	Paris	CeGIDD non hosp.	Sud
CeGIDD Marne la Vallée	77	Jossigny	CeGIDD hosp.	Est
CeGIDD Meaux	77	Meaux	CeGIDD hosp.	Est
CeGIDD Melun	77	Melun	CeGIDD hosp.	Est
CH Fontainebleau	77	Fontainebleau	Service hosp.	Est
CH Marne la Vallée	77	Jossigny	Service hosp.	Est
CH René Arbeltier	77	Coulommiers	Service hosp.	Est
CH André Mignot	78	Le Chesnay	CeGIDD hosp.	Ouest
CH François Quesnay	78	Mantes-la-Jolie	Service hosp.	Ouest
CH Saint-Germain en laye	78	St-Germain-en-Laye	Service hosp.	Ouest
CHI Meulan-les-Mureaux	78	Meulan-les-Mureaux	CeGIDD hosp.	Ouest
CHI Poissy	78	Poissy	Service hosp.	Ouest
CDPS Etampes	91	Etampes	CeGIDD non hosp.	Est
CeGIDD Evry	91	Evry	CeGIDD non hosp.	Est
CeGIDD Massy	91	Massy	CeGIDD non hosp.	Est
CeGIDD Savigny	91	Savigny-sur-Orge	CeGIDD non hosp.	Est
CH Arpajon	91	Arpajon	Service hosp.	Est
CH Longjumeau	91	Longjumeau	Service hosp.	Est
CH Sud Francilien	91	Corbeil Essonnes	Service hosp.	Est
CH Beaujon	91	Clichy	Service hosp.	Nord
CH Max Fourestier	92	Nanterre	Service hosp.	Ouest
CHU Ambroise Paré	92	Boulogne-Billancourt	CeGIDD hosp.	Ouest
CHU Louis Mourier	92	Colombes	CeGIDD hosp.	Ouest
CHU Raymond Poincaré	92	Garches	Service hosp.	Ouest
CMC Foch	92	Suresnes	Service hosp.	Ouest
Institut Franco-Britannique	92	Levallois-Perret	Service hosp.	Ouest
CeGIDD André Grégoire	93	Montreuil	CeGIDD hosp.	Est
CeGIDD Seine St Denis	93	Seine-St-Denis	CeGIDD non hosp.	Est
CH Jean Verdier	93	Bondy	Service hosp.	Est
CH Montfermeil	93	Montfermeil	Service hosp.	Est
CH Robert Ballanger	93	Aulnay-sous-Bois	Service hosp.	Est
CHI André Grégoire	93	Montreuil	Service hosp.	Est
CHU Avicenne	93	Bobigny	Service hosp.	Est
CH Delafontaine	93	Saint Denis	Service hosp.	Nord
CeGIDD CHIV	94	Villeneuve-St-Georges	CeGIDD hosp.	Sud
CEGIDD Créteil	94	Créteil	CeGIDD hosp.	Sud

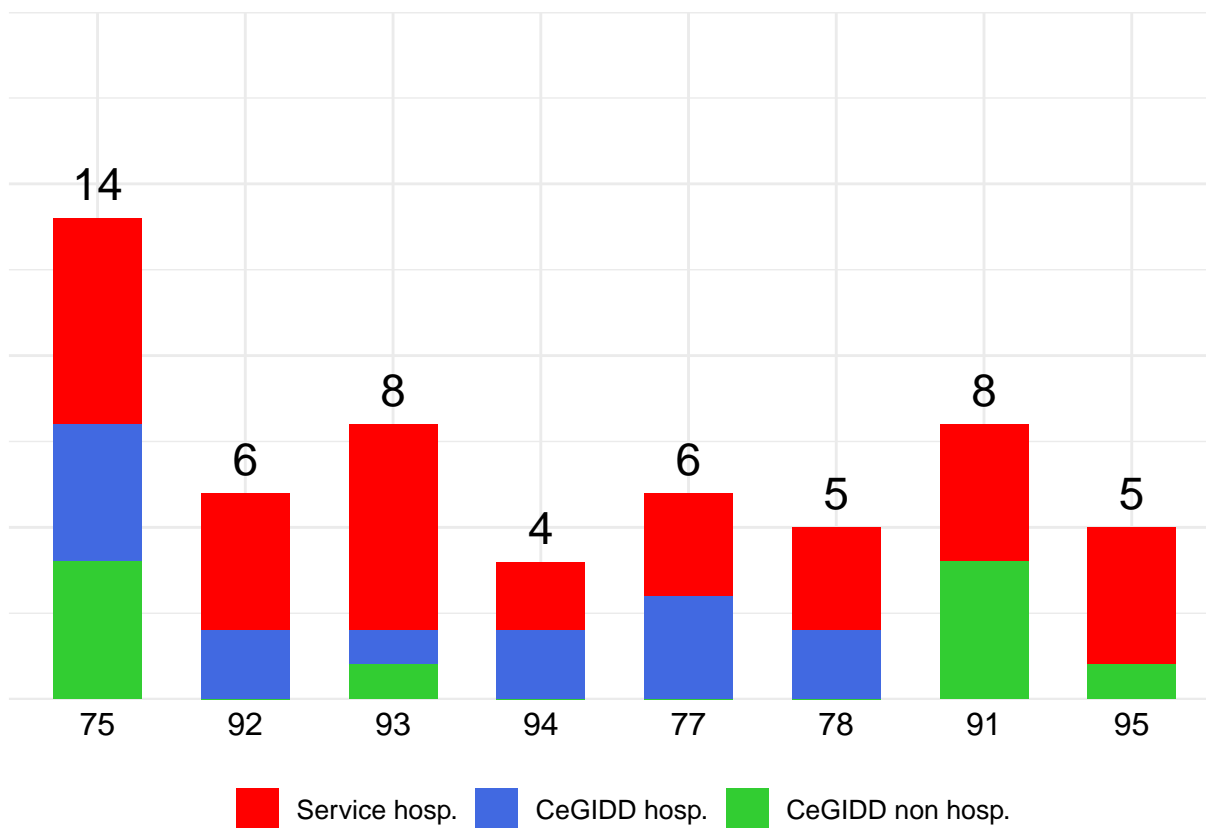
Nom	Dept	Ville	Type	Corevih
CHU Henri Mondor	94	Créteil	Service hosp.	Sud
CHU Kremlin-Bicêtre	94	Kremlin-Bicêtre	Service hosp.	Sud
CeGIDD Val d'Oise	95	Cergy	CeGIDD non hosp.	Nord
CH Gonesse	95	Gonesse	Service hosp.	Nord
CH Pontoise	95	Pontoise	Service hosp.	Nord
CH Simone Veil	95	Eaubonne	Service hosp.	Nord
CH Victor Dupouy	95	Argenteuil	Service hosp.	Ouest

Le CeGIDD Val d'Oise regroupe les données des CeGIDD non hosp. du Val d'Oise. Le CeGIDD Seine St Denis regroupe les données des CeGIDD non hosp. d'Aulnay-sous-bois, de Bobigny, de Monfermeil, de Montreuil et de Saint-Denis.

Les données du 190, de la maison chemin vert et du centre hospitalier Antoine Béclère n'ont pas pu être récupérées.

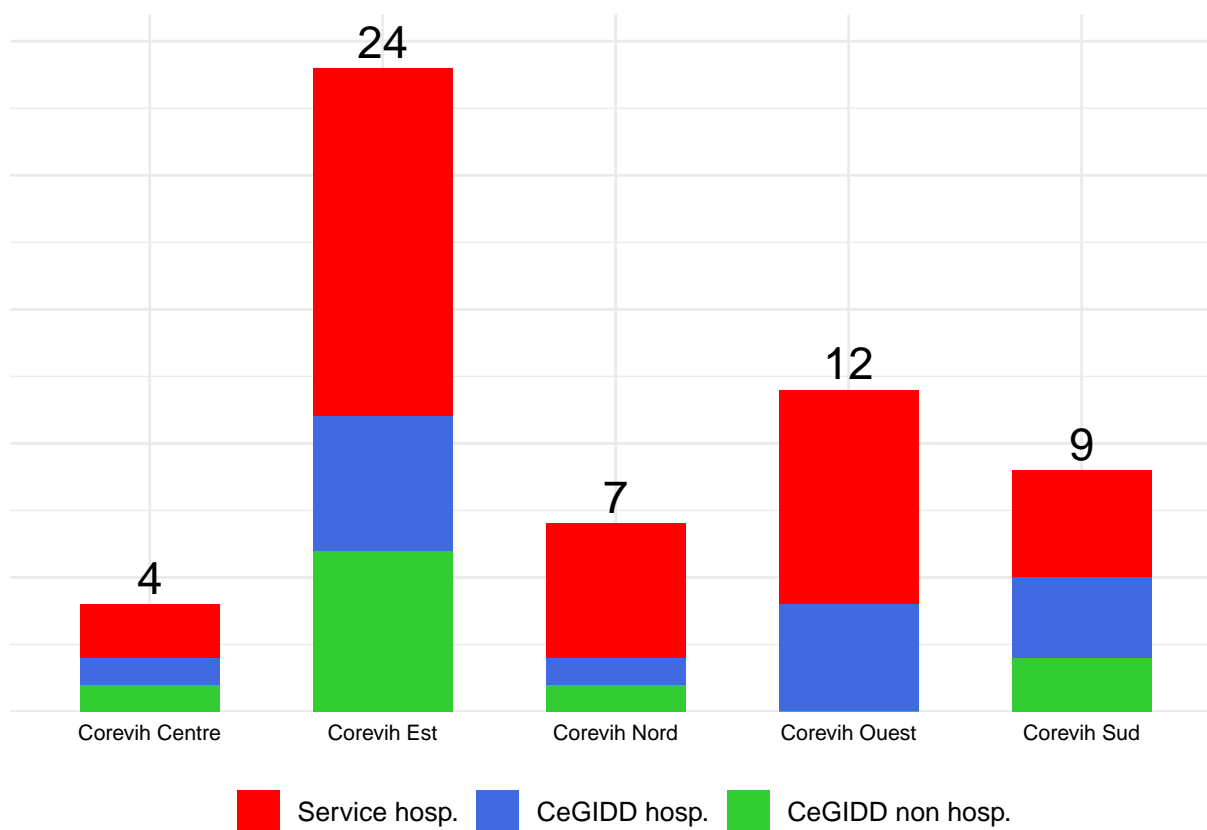
2. Répartition territoriale des différents centres participant au recueil PrEP

	Service hosp.	CeGIDD hosp.	CeGIDD non hosp.	Total
75	6 (43%)	4 (29%)	4 (29%)	14 (100%)
92	4 (67%)	2 (33%)	0 (0%)	6 (100%)
93	6 (75%)	1 (12%)	1 (12%)	8 (100%)
94	2 (50%)	2 (50%)	0 (0%)	4 (100%)
77	3 (50%)	3 (50%)	0 (0%)	6 (100%)
78	3 (60%)	2 (40%)	0 (0%)	5 (100%)
91	4 (50%)	0 (0%)	4 (50%)	8 (100%)
95	4 (80%)	0 (0%)	1 (20%)	5 (100%)
Total	32 (57%)	14 (25%)	10 (18%)	56 (100%)



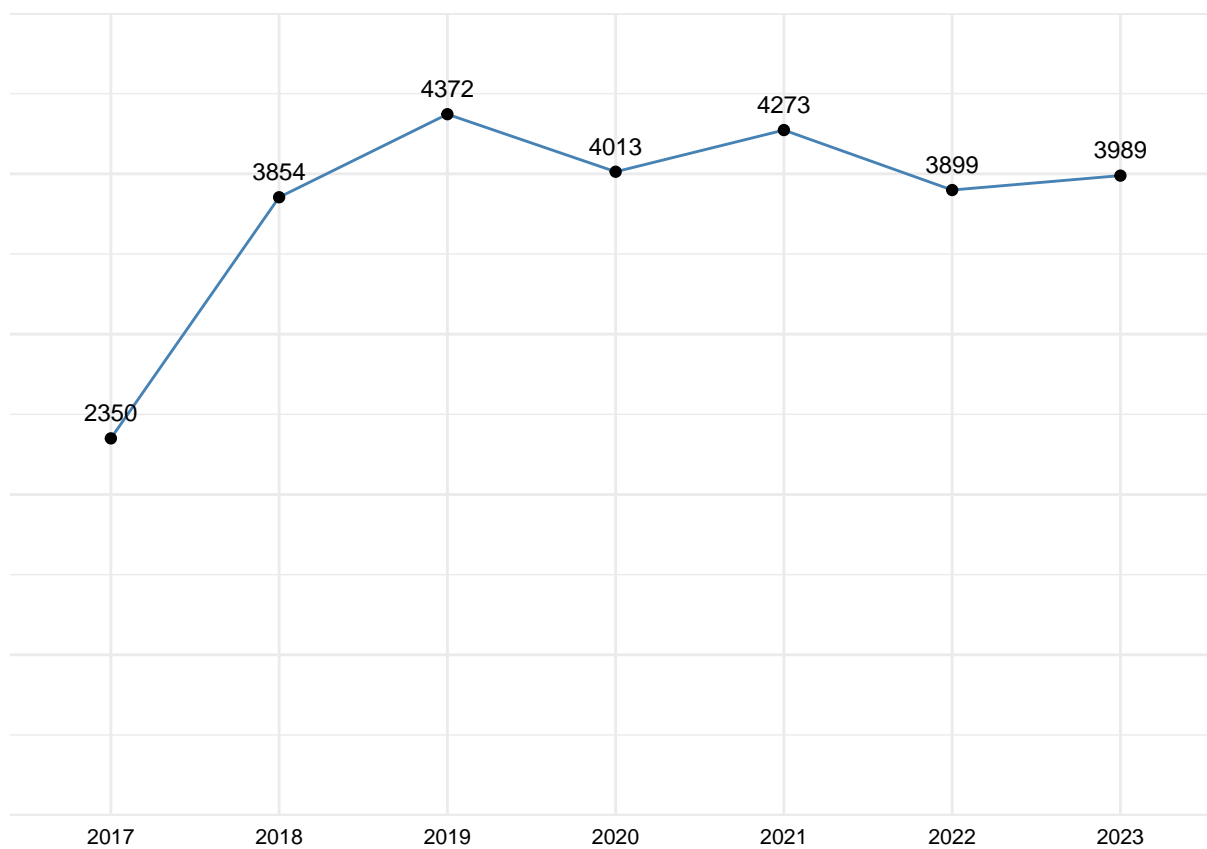
3. Répartition par Corevih des différents centres participant au recueil PrEP

Corevih	Service hosp.	CeGIDD hosp.	CeGIDD non hosp.	Total
Nord	5 (71%)	1 (14%)	1 (14%)	7 (100%)
Est	13 (54%)	5 (21%)	6 (25%)	24 (100%)
Sud	4 (44%)	3 (33%)	2 (22%)	9 (100%)
Ouest	8 (67%)	4 (33%)	0 (0%)	12 (100%)
Centre	2 (50%)	1 (25%)	1 (25%)	4 (100%)
Total	32 (57%)	14 (25%)	10 (18%)	56 (100%)



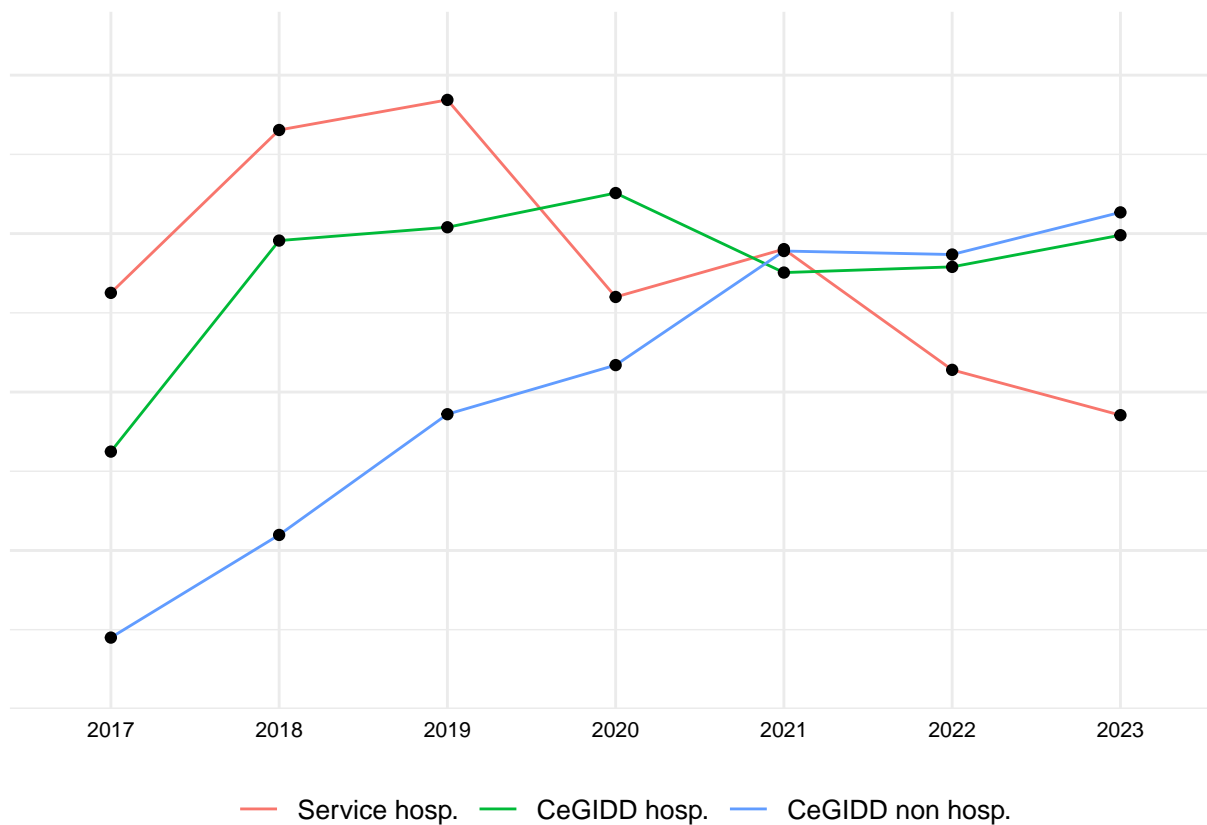
4. Evolution du nombre d'initiations PrEP par année

	2017	2018	2019	2020	2021	2022	2023	Total
Effectif	2350	3854	4372	4013	4273	3899	3989	26750
Evolution	-	+64%	+13%	-8%	+6%	-9%	+2%	-



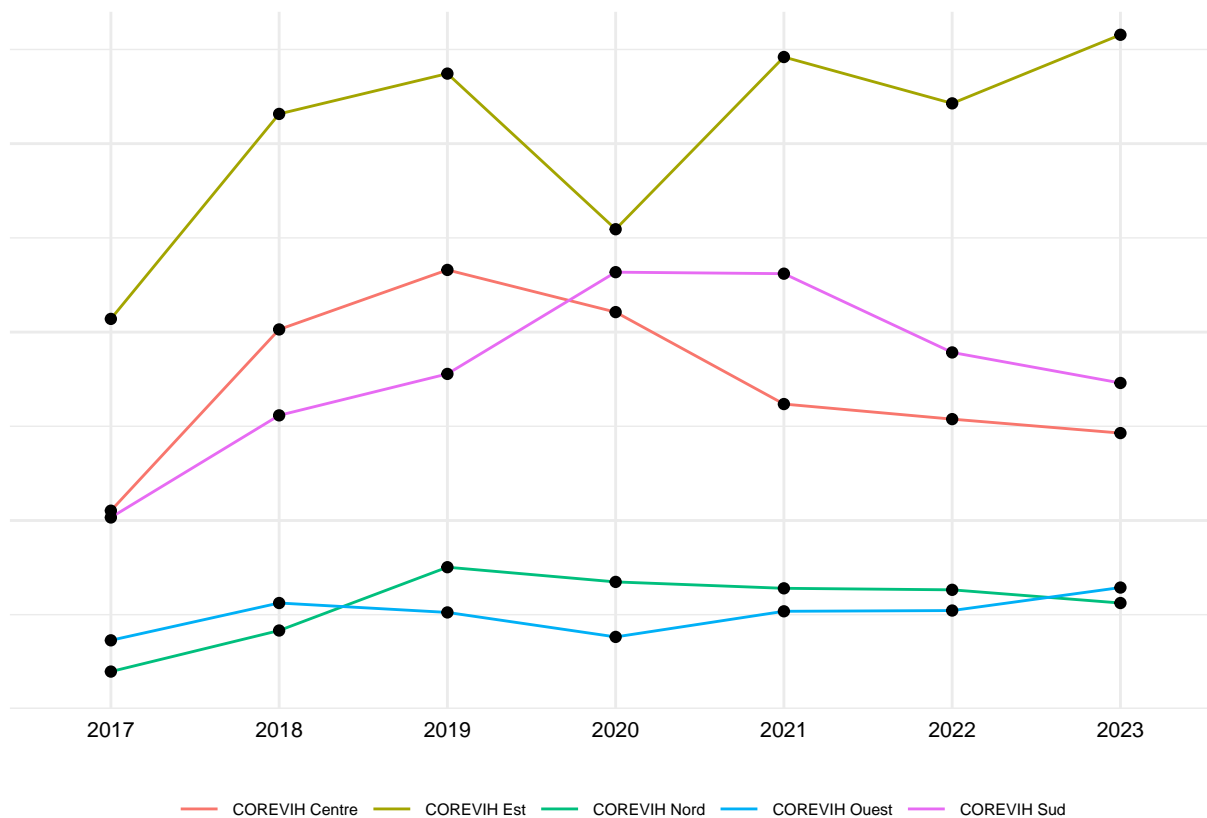
5. Evolution du nombre d'initiations PrEP par type de structure

	Service hosp.	CeGIDD hosp.	CeGIDD non hosp.
2017	1313	812	225
2018	1827 (+39%)	1478 (+82%)	549 (+144%)
2019	1922 (+5%)	1520 (+3%)	930 (+69%)
2020	1300 (-32%)	1628 (+7%)	1085 (+17%)
2021	1451 (+12%)	1377 (-15%)	1445 (+33%)
2022	1070 (-26%)	1395 (+1%)	1434 (-1%)
2023	927 (-13%)	1495 (+7%)	1567 (+9%)
Total	9810	9705	7235



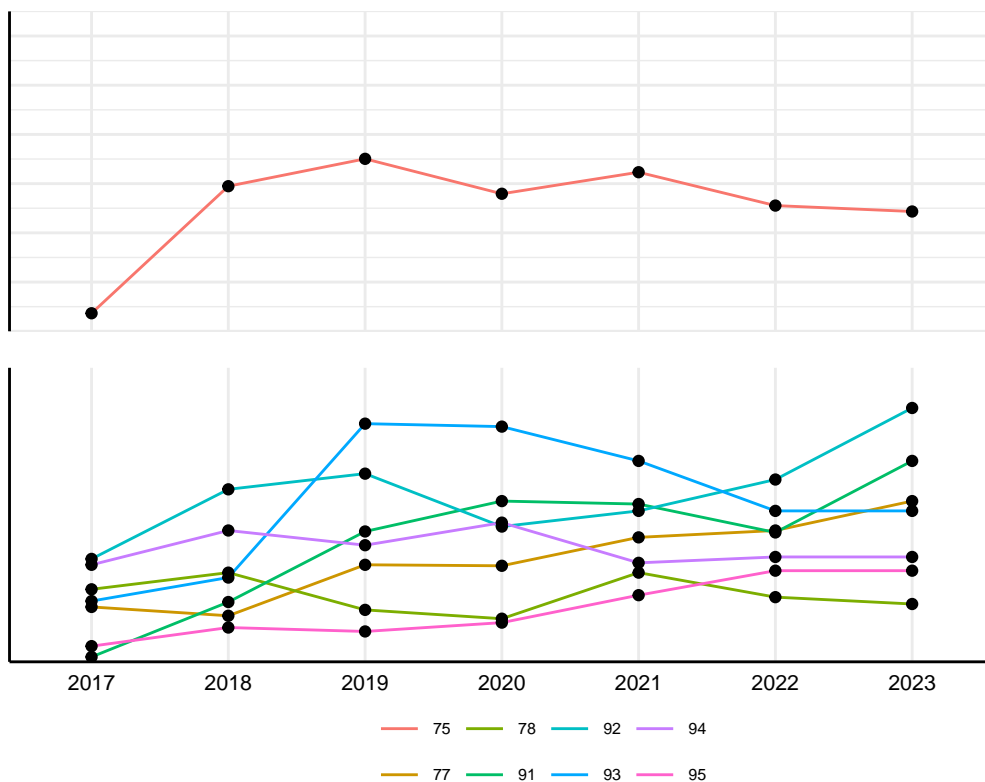
6. Evolution du nombre d'initiations PrEP par Corevih

	Centre	Est	Nord	Ouest	Sud
2017	526	1035	99	182	508
2018	1007 (+91%)	1579 (+53%)	208 (+110%)	281 (+54%)	779 (+53%)
2019	1165 (+16%)	1686 (+7%)	376 (+81%)	256 (-9%)	889 (+14%)
2020	1053 (-10%)	1273 (-24%)	337 (-10%)	191 (-25%)	1159 (+30%)
2021	809 (-23%)	1730 (+36%)	320 (-5%)	259 (+36%)	1155 (0%)
2022	769 (-5%)	1607 (-7%)	316 (-1%)	261 (+1%)	946 (-18%)
2023	732 (-5%)	1789 (+11%)	281 (-11%)	322 (+23%)	865 (-9%)
Total	6061	10699	1937	1752	6301



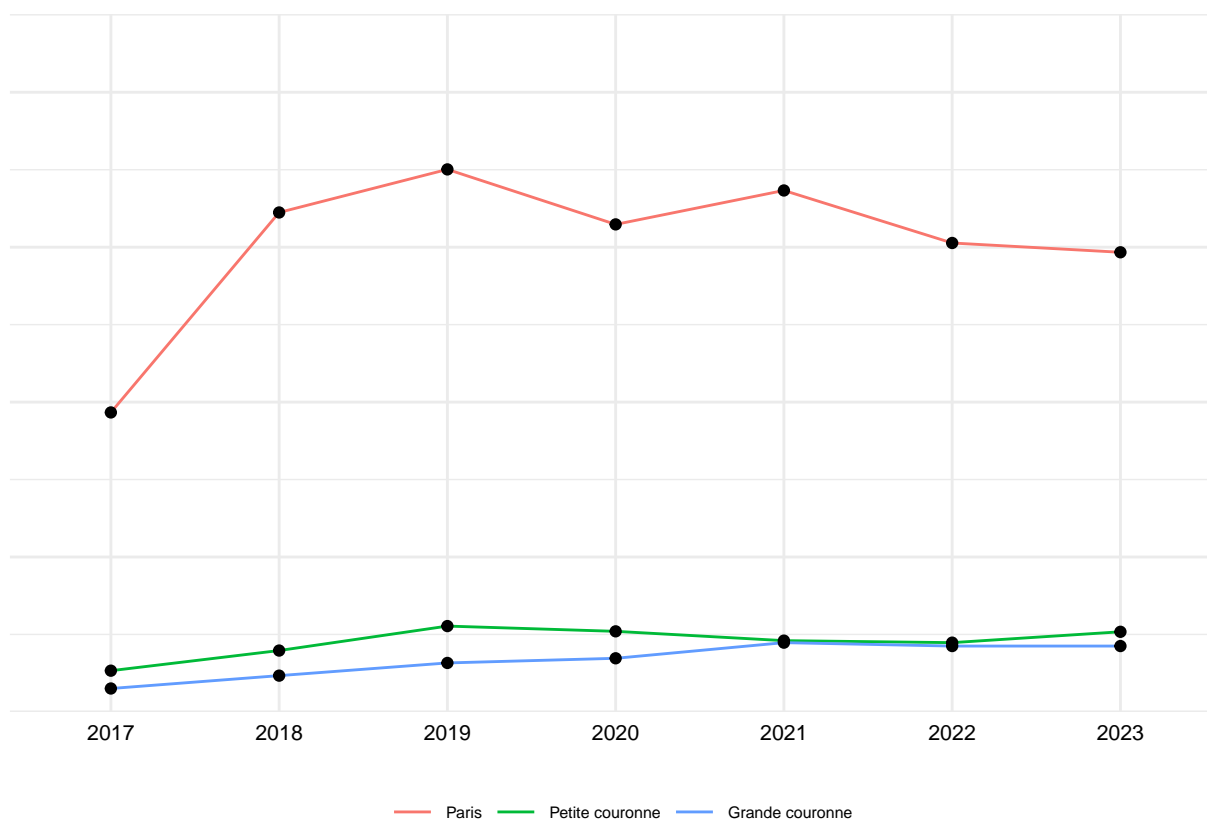
7. Evolution du nombre d'initiations PrEP par département

	75	77	78	91	92	93	94	95
2017	1933	56	74	5	105	62	99	16
2018	3224	47	91	61	176	86	134	35
2019	3502	99	53	133	192	243	119	31
2020	3147	98	44	164	138	240	142	40
2021	3366	127	91	161	154	205	101	68
2022	3027	134	66	132	186	154	107	93
2023	2967	164	59	205	259	163	95	77
Total	21166	725	478	861	1210	1153	797	360



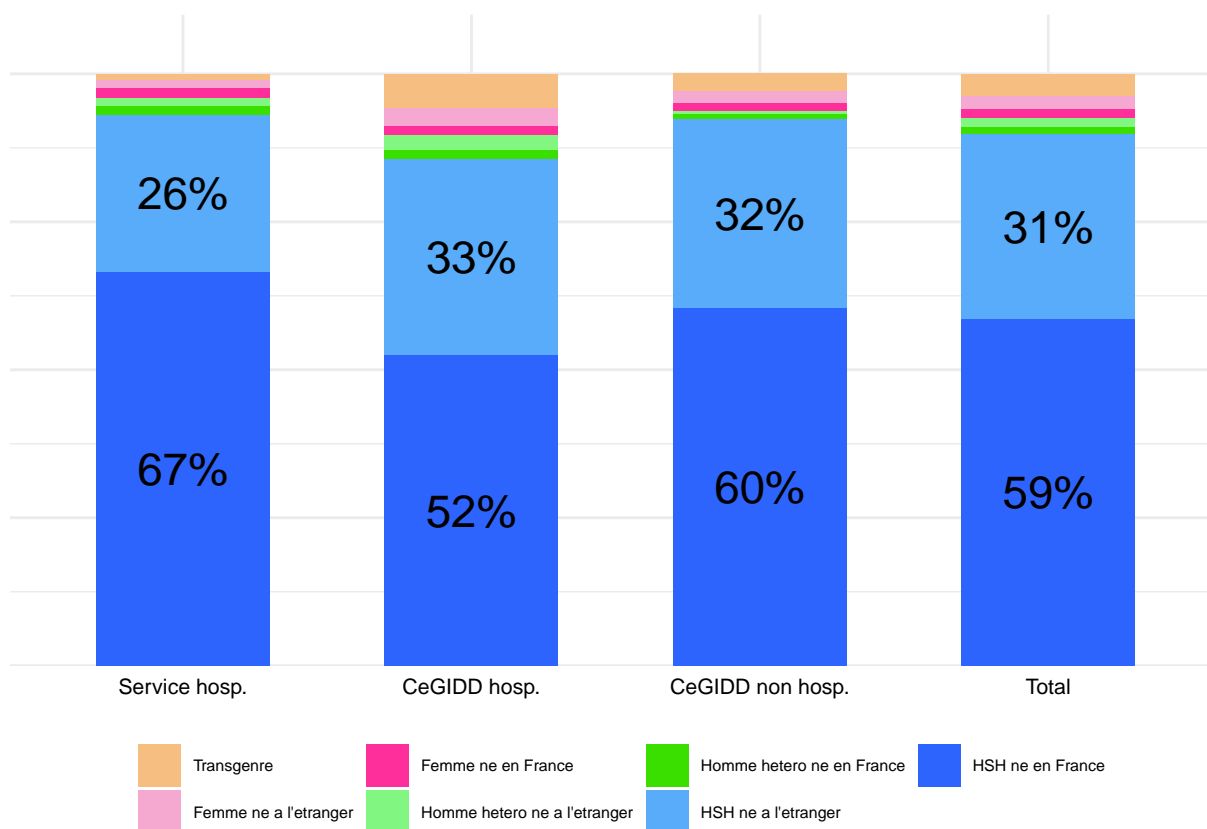
8. Evolution du nombre d'initiations PrEP par localisation

	Paris	Petite couronne	Grande Couronne
2017	1933	266	151
2018	3224 (+67%)	396 (+49%)	234 (+55%)
2019	3502 (+9%)	554 (+40%)	316 (+35%)
2020	3147 (-10%)	520 (-6%)	346 (+9%)
2021	3366 (+7%)	460 (-12%)	447 (+29%)
2022	3027 (-10%)	447 (-3%)	425 (-5%)
2023	2967 (-2%)	517 (+16%)	505 (+19%)
Total	21166	3160	2424



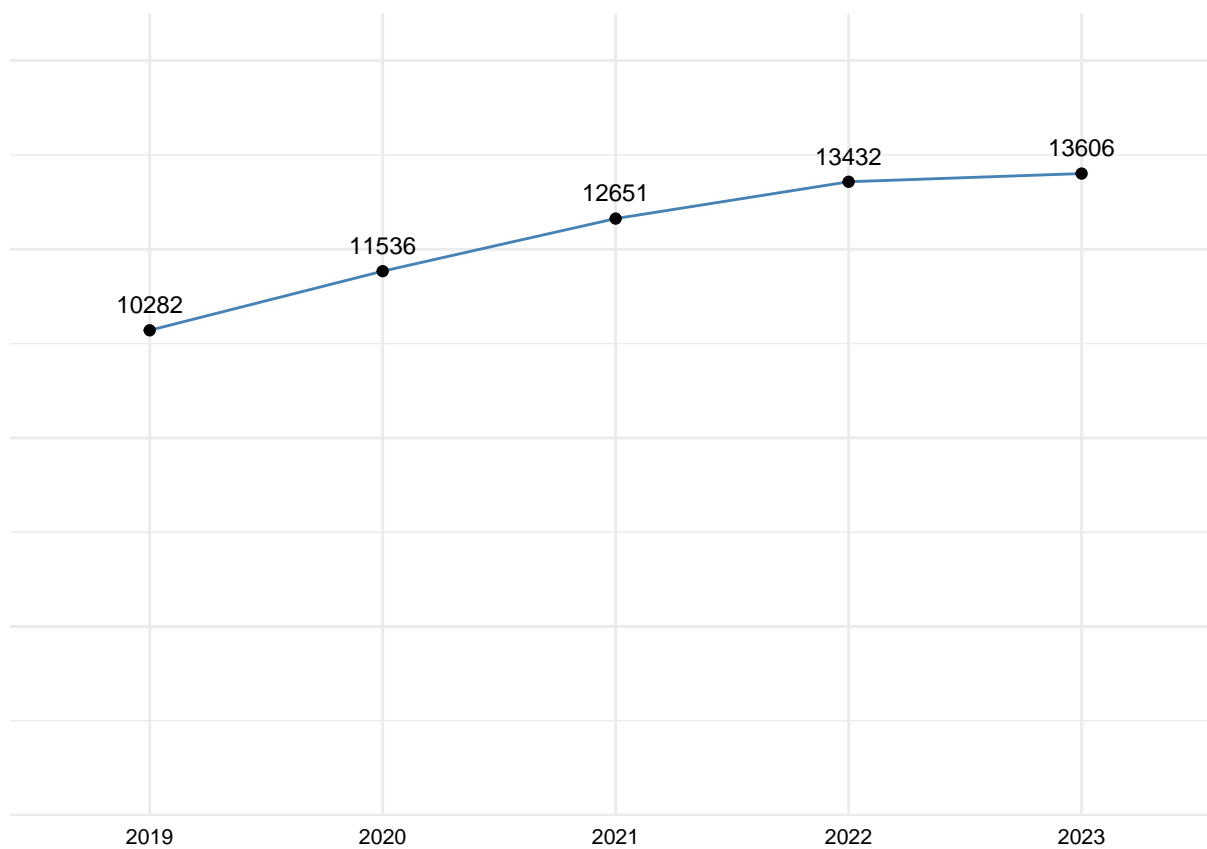
9. Description des nouvelles initiations PrEP 2023 par population

	Service hosp.	CeGIDD hosp.	CeGIDD non hosp.	Total
HSH né en France	579 (67%)	775 (52%)	764 (61%)	2118 (59%)
HSH né à l'étranger	230 (26%)	489 (33%)	402 (32%)	1121 (31%)
Homme hétéro né en France	13 (1%)	24 (2%)	11 (1%)	48 (1%)
Homme hétéro né à l'étranger	11 (1%)	39 (3%)	5 (0%)	55 (2%)
Femme né en France	16 (2%)	20 (1%)	18 (1%)	54 (1%)
Femme né à l'étranger	12 (1%)	46 (3%)	25 (2%)	83 (2%)
Transgenre	8 (1%)	84 (6%)	37 (3%)	129 (4%)
Total	869 (100%)	1477 (100%)	1262 (100%)	3608 (100%)
NA	58	18	305	381



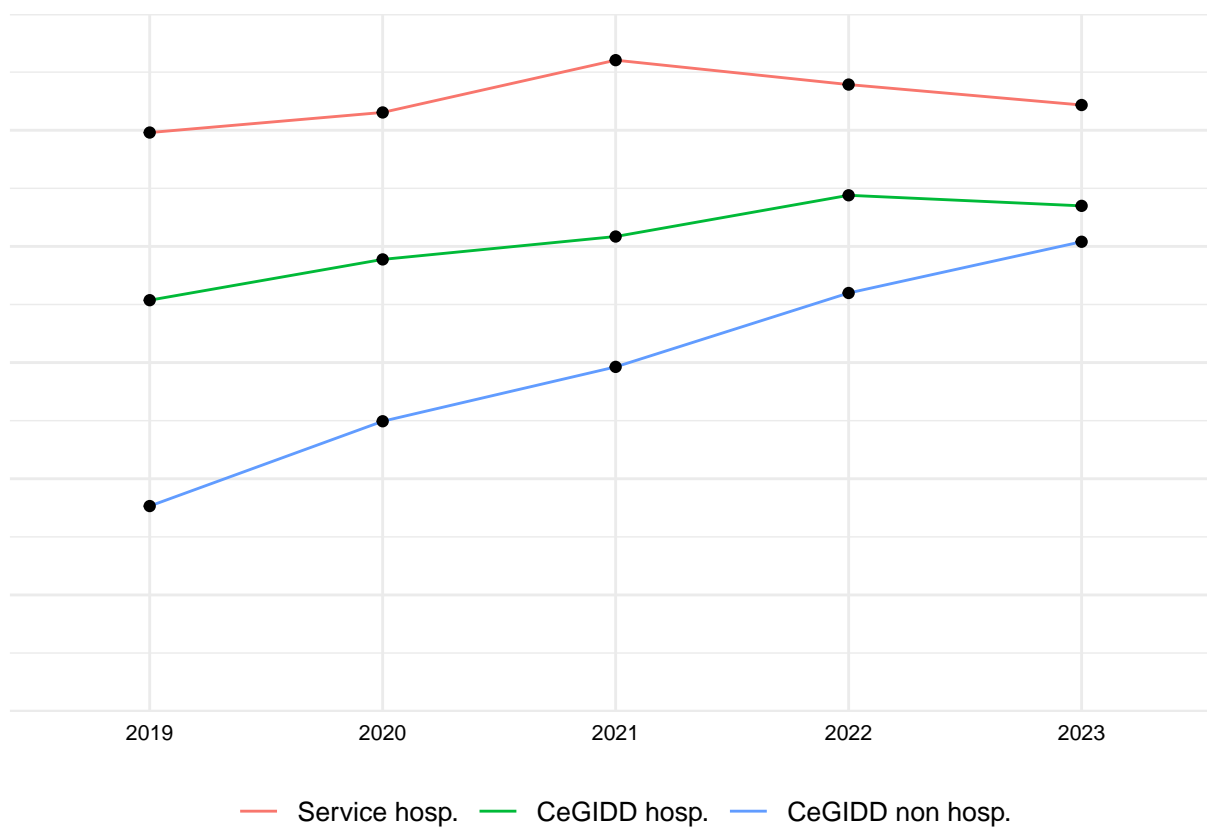
10. Evolution de la file active PrEP par année

	2019	2020	2021	2022	2023	Total
Effectif	10282	11536	12651	13432	13606	61507
Evolution	-	+12%	+10%	+6%	+1%	-



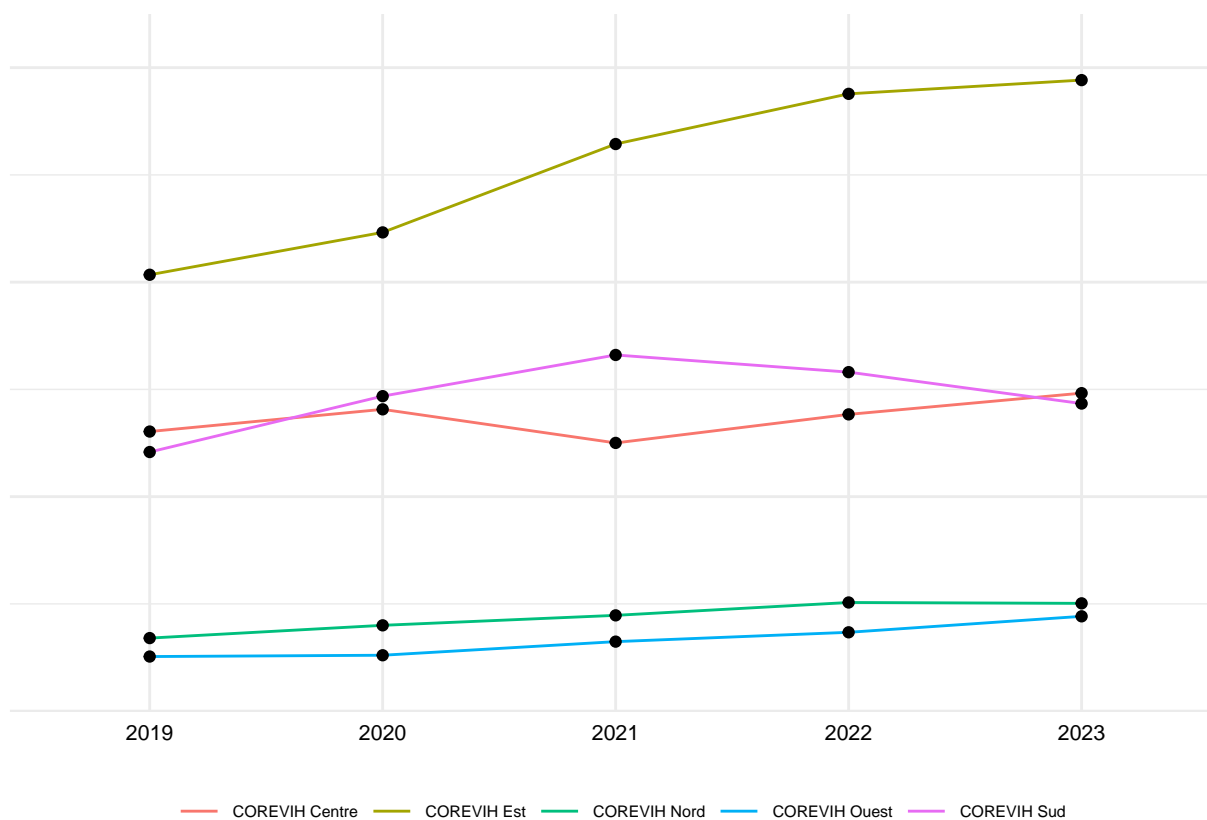
11. Evolution de la file active PrEP par type de structure

	Service hosp.	CeGIDD hosp.	CeGIDD non hosp.
2019	4980	3537	1765
2020	5153 (+3%)	3888 (+10%)	2495 (+41%)
2021	5603 (+9%)	4085 (+5%)	2963 (+19%)
2022	5393 (-4%)	4440 (+9%)	3599 (+21%)
2023	5217 (-3%)	4349 (-2%)	4040 (+12%)
Total	26346	20299	14862



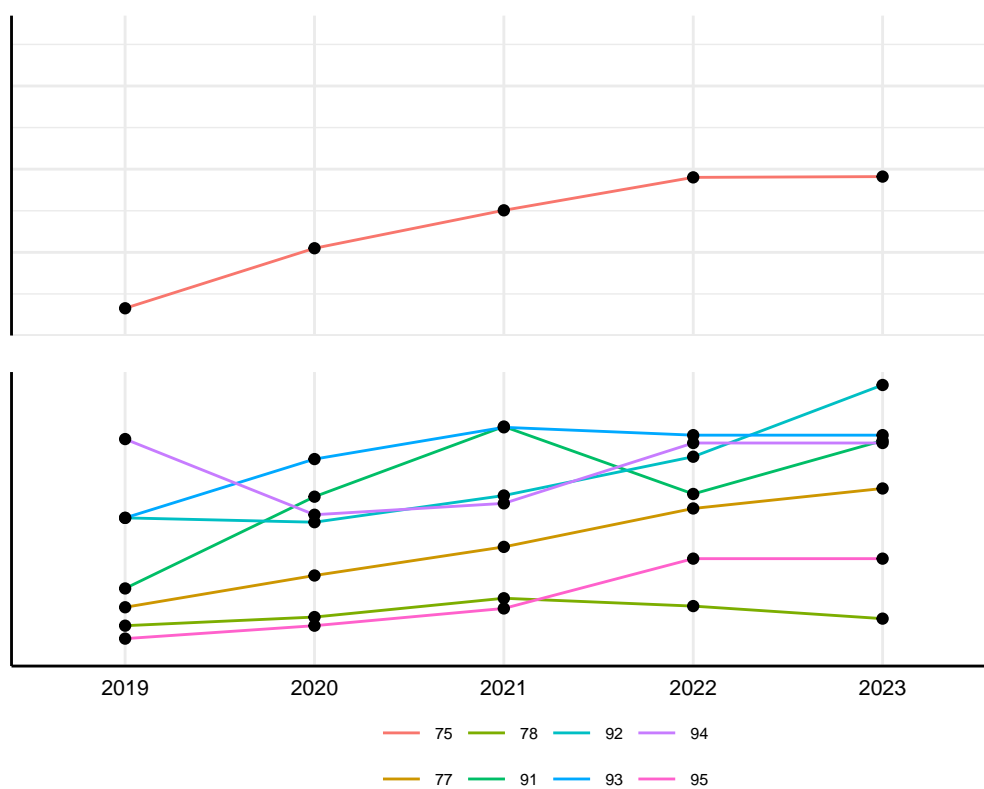
12. Evolution de la file active PrEP par Corevih

	Centre	Est	Nord	Ouest	Sud
2019	2607	4069	681	509	2416
2020	2814 (+8%)	4464 (+10%)	800 (+17%)	521 (+2%)	2937 (+22%)
2021	2501 (-11%)	5288 (+18%)	893 (+12%)	648 (+24%)	3321 (+13%)
2022	2767 (+11%)	5756 (+9%)	1013 (+13%)	735 (+13%)	3161 (-5%)
2023	2965 (+7%)	5884 (+2%)	1005 (-1%)	884 (+20%)	2868 (-9%)
Total	13654	25461	4392	3297	14703



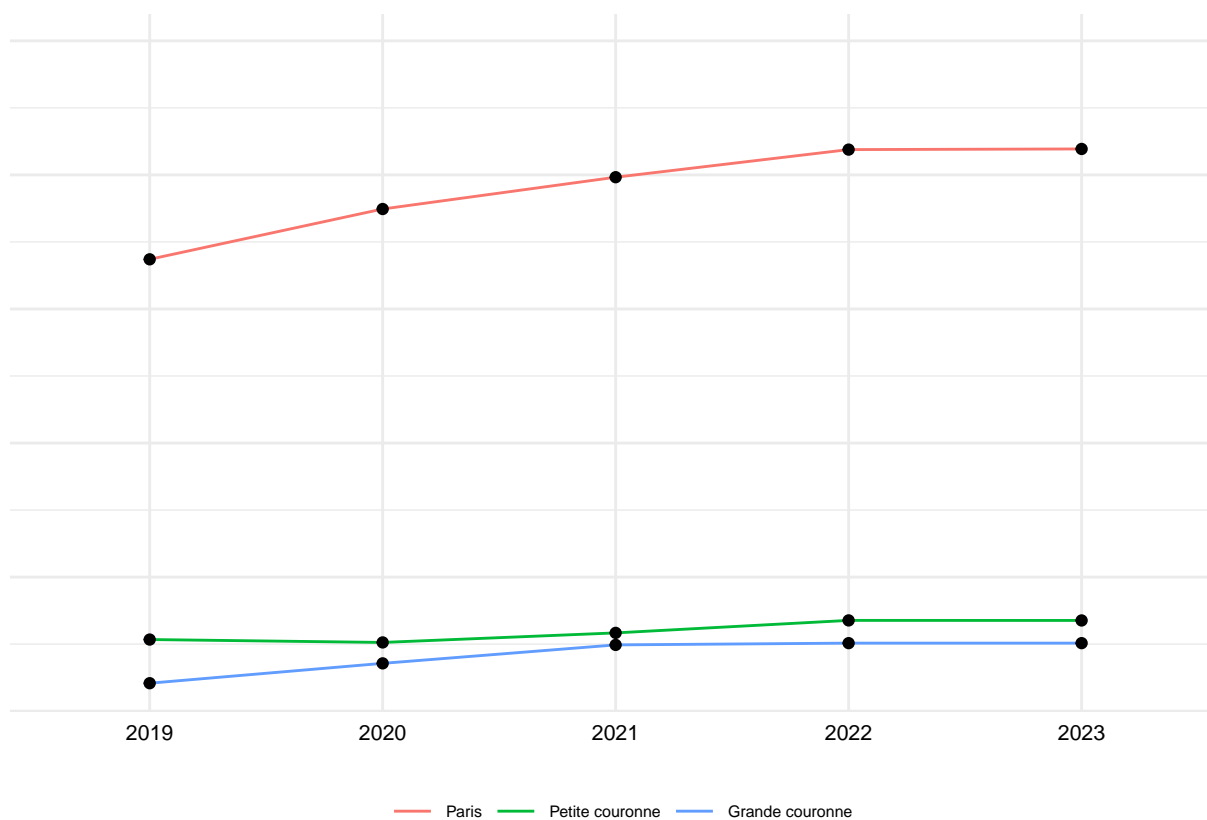
13. Evolution de la file active PrEP par département

	75	77	78	91	92	93	94	95
2019	8426	150	103	198	378	378	579	70
2020	9364	231	125	432	367	528	386	103
2021	9957	304	173	611	435	609	415	147
2022	10472	402	153	439	534	589	569	274
2023	10484	453	121	575	717	680	294	282
Total	48703	1540	675	2255	2431	2784	2243	876



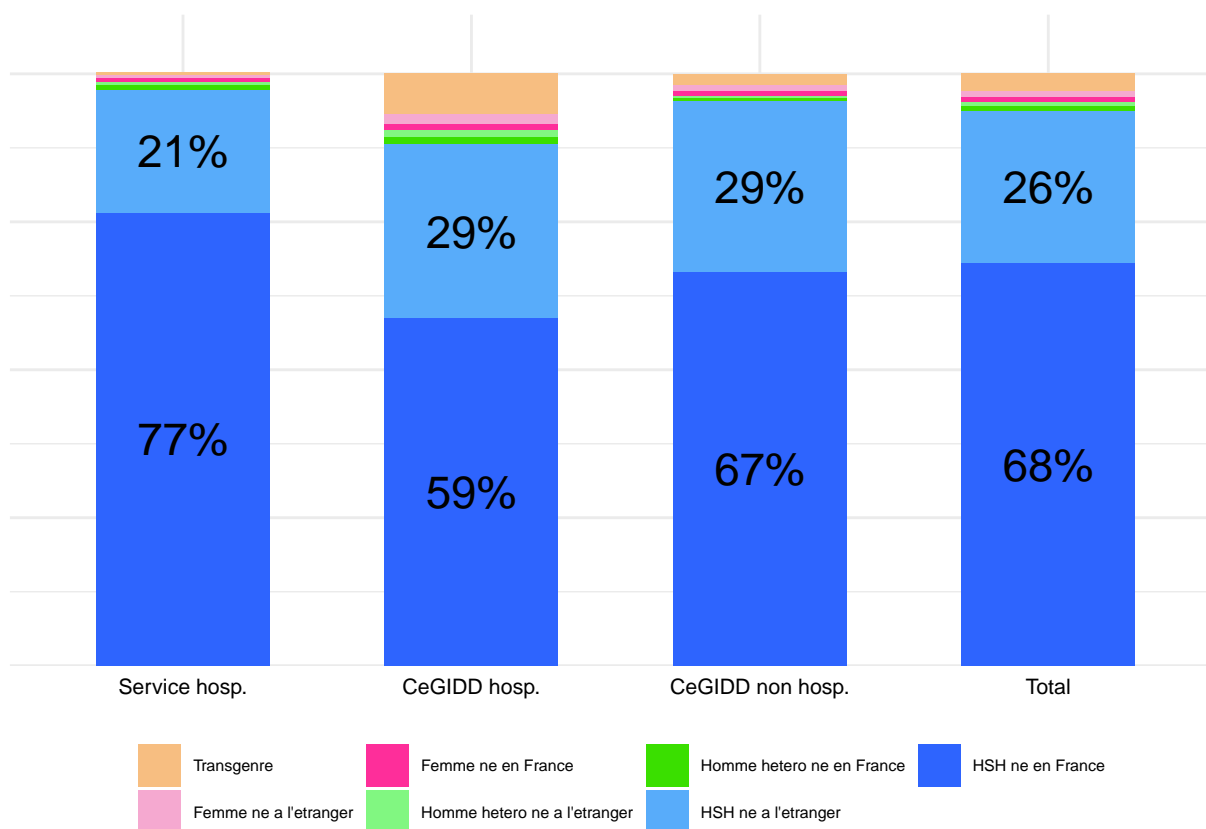
14. Evolution de la file active PrEP par localisation

	Paris	Petite couronne	Grande Couronne
2019	8426	1335	521
2020	9364 (+11%)	1281 (-4%)	891 (+71%)
2021	9957 (+6%)	1459 (+14%)	1235 (+39%)
2022	10472 (+5%)	1692 (+16%)	1268 (+3%)
2023	10484 (+0%)	1691 (+0%)	1431 (+13%)
Total	48703	7458	5346



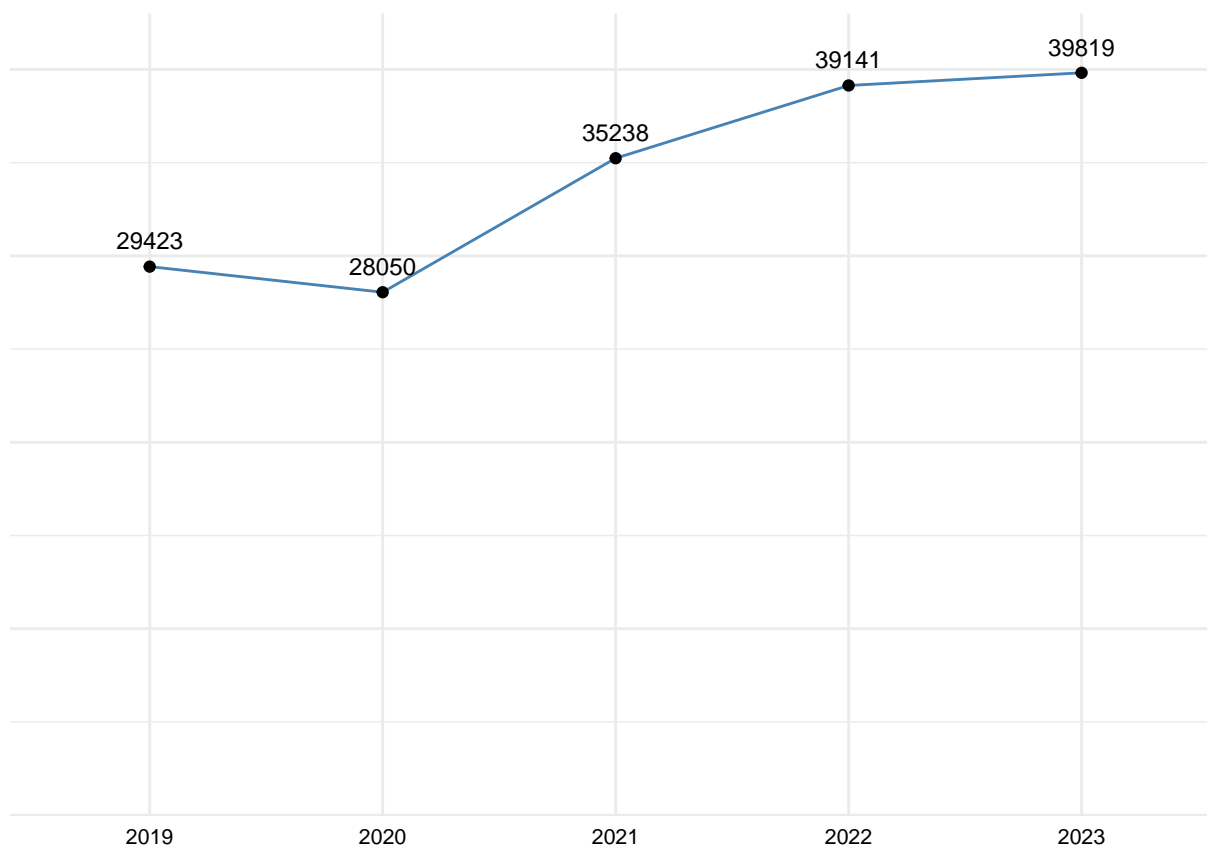
15. Description de la file active PrEP 2023 par population

	Service hosp.	CeGIDD hosp.	CeGIDD non hosp.	Total
HSH né en France	3921 (77%)	2466 (59%)	2253 (67%)	8640 (68%)
HSH né à l'étranger	1065 (21%)	1234 (29%)	974 (29%)	3273 (26%)
Homme hétéro né en France	34 (1%)	53 (1%)	19 (1%)	106 (1%)
Homme hétéro né à l'étranger	31 (1%)	49 (1%)	10 (0%)	90 (1%)
Femme né en France	34 (1%)	41 (1%)	28 (1%)	103 (1%)
Femme né à l'étranger	18 (0%)	71 (2%)	38 (1%)	127 (1%)
Transgenre	18 (0%)	285 (7%)	60 (2%)	363 (3%)
Total	5121 (100%)	4199 (100%)	3382 (100%)	12702 (100%)
NA	96	150	658	904



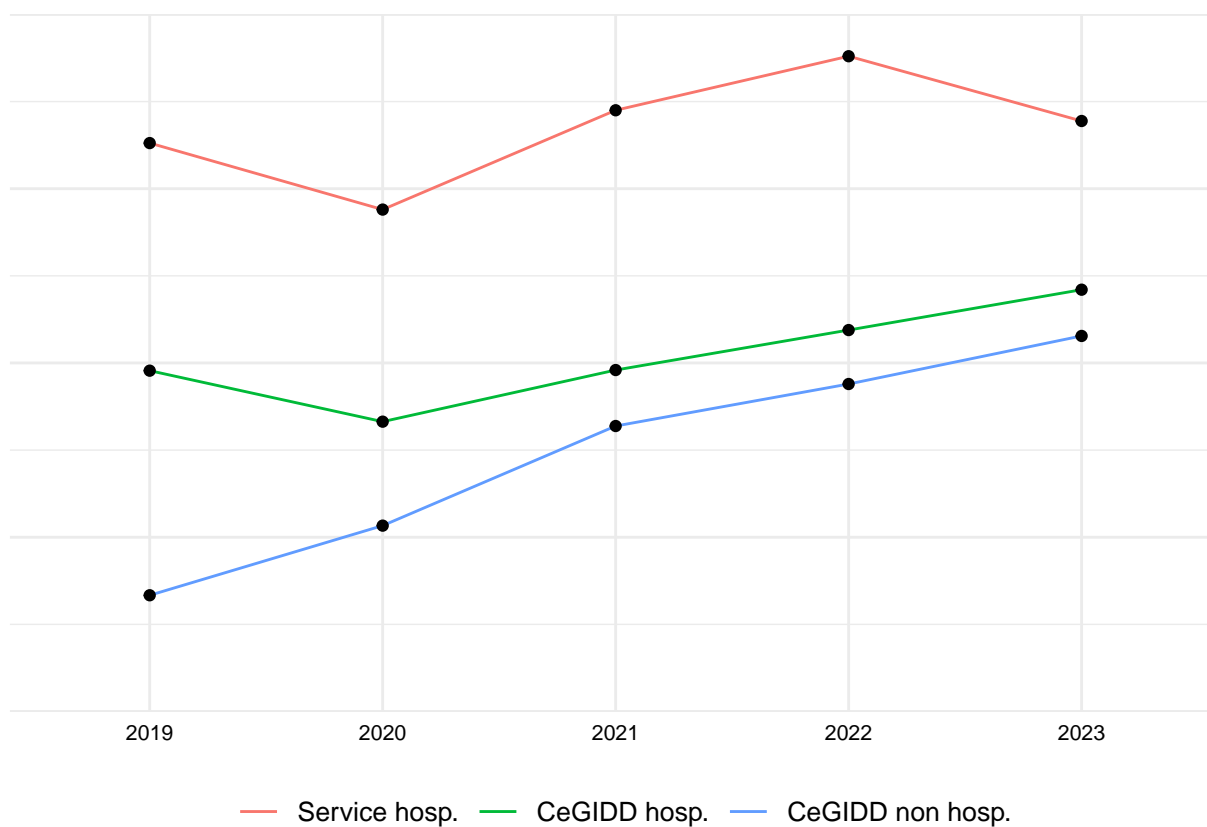
16. Evolution du nombre de consultations PrEP par année

	2019	2020	2021	2022	2023	Total
Effectif	29423	28050	35238	39141	39819	171671
Evolution	-	-5%	+26%	+11%	+2%	-



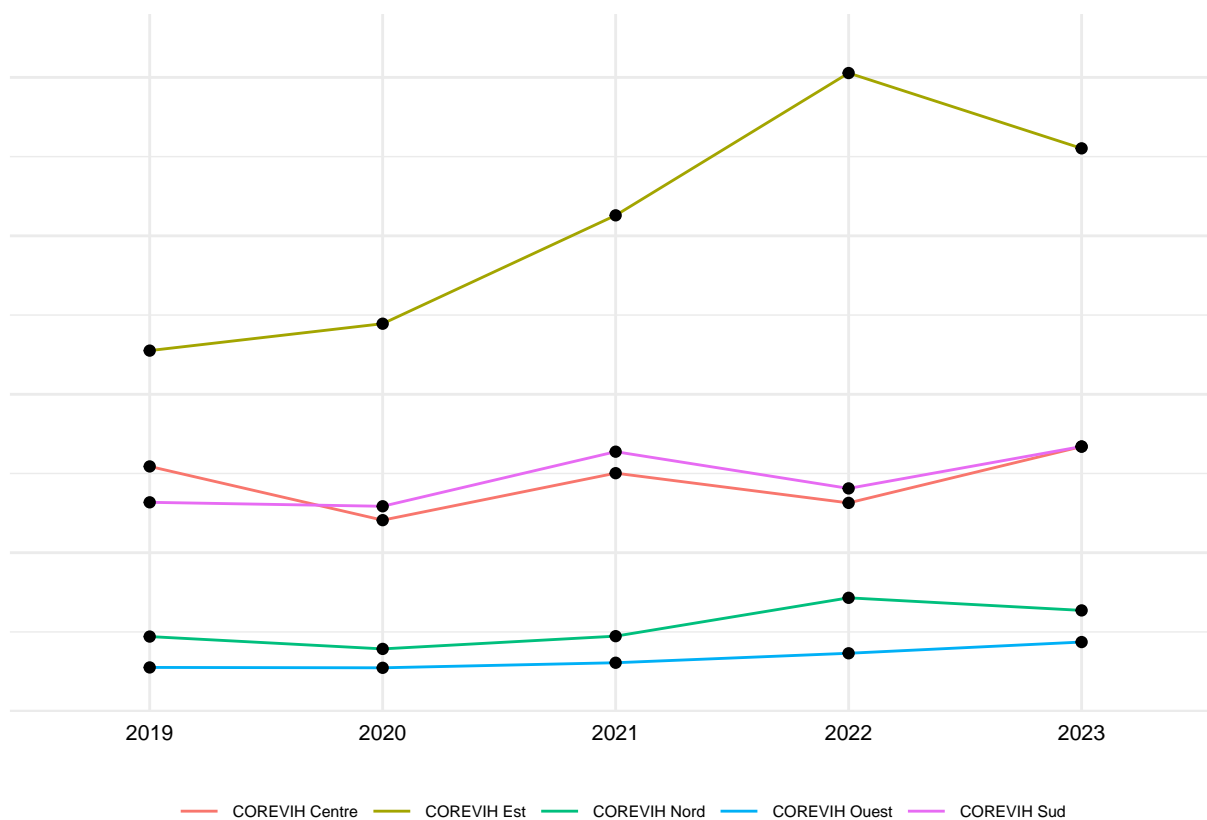
17. Evolution du nombre de cop consultations PrEP par type de structure

	Service hosp.	CeGIDD hosp.	CeGIDD non hosp.
2019	16309	9779	3335
2020	14401 (-12%)	8316 (-15%)	5333 (+60%)
2021	17250 (+20%)	9797 (+18%)	8191 (+54%)
2022	18801 (+9%)	10944 (+12%)	9396 (+15%)
2023	16942 (-10%)	12102 (+11%)	10775 (+15%)
Total	83703	50938	37030



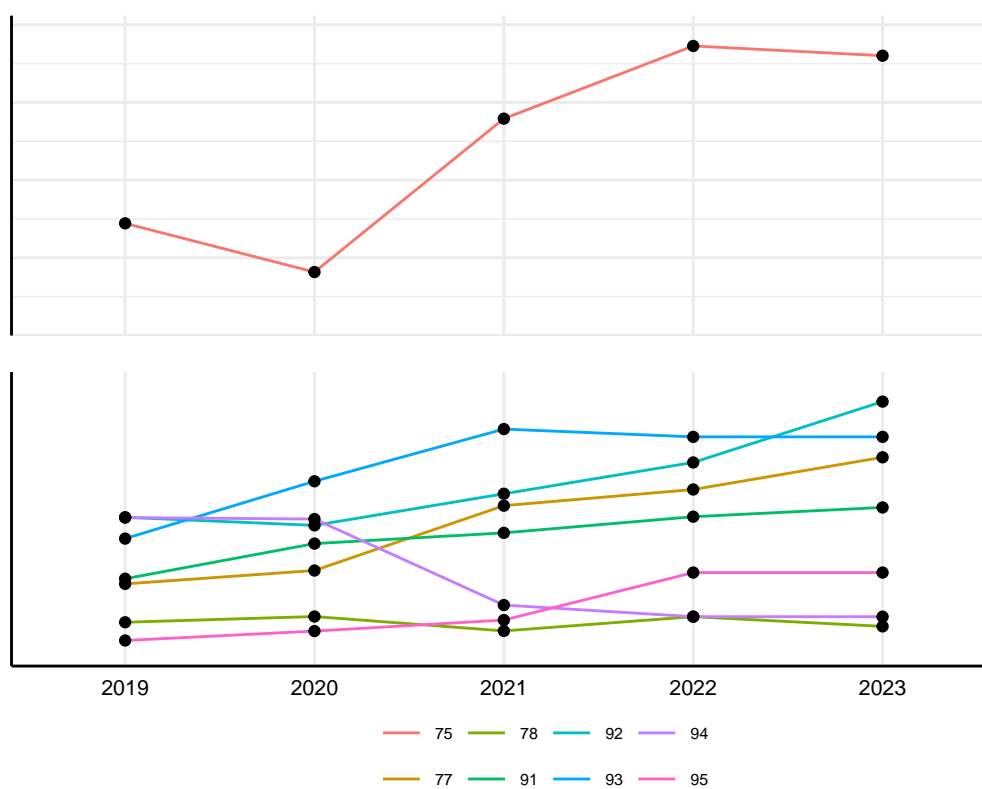
18. Evolution du nombre de consultations PrEP par Corevih

	Centre	Est	Nord	Ouest	Sud
2019	7723	11378	2353	1379	6590
2020	6027 (-22%)	12227 (+7%)	1964 (-17%)	1367 (-1%)	6465 (-2%)
2021	7510 (+25%)	15647 (+28%)	2366 (+20%)	1527 (+12%)	8188 (+27%)
2022	6572 (-12%)	20138 (+29%)	3576 (+51%)	1826 (+20%)	7029 (-14%)
2023	8348 (+27%)	17761 (-12%)	3179 (-11%)	2180 (+19%)	8351 (+19%)
Total	36180	77151	13438	8279	36623



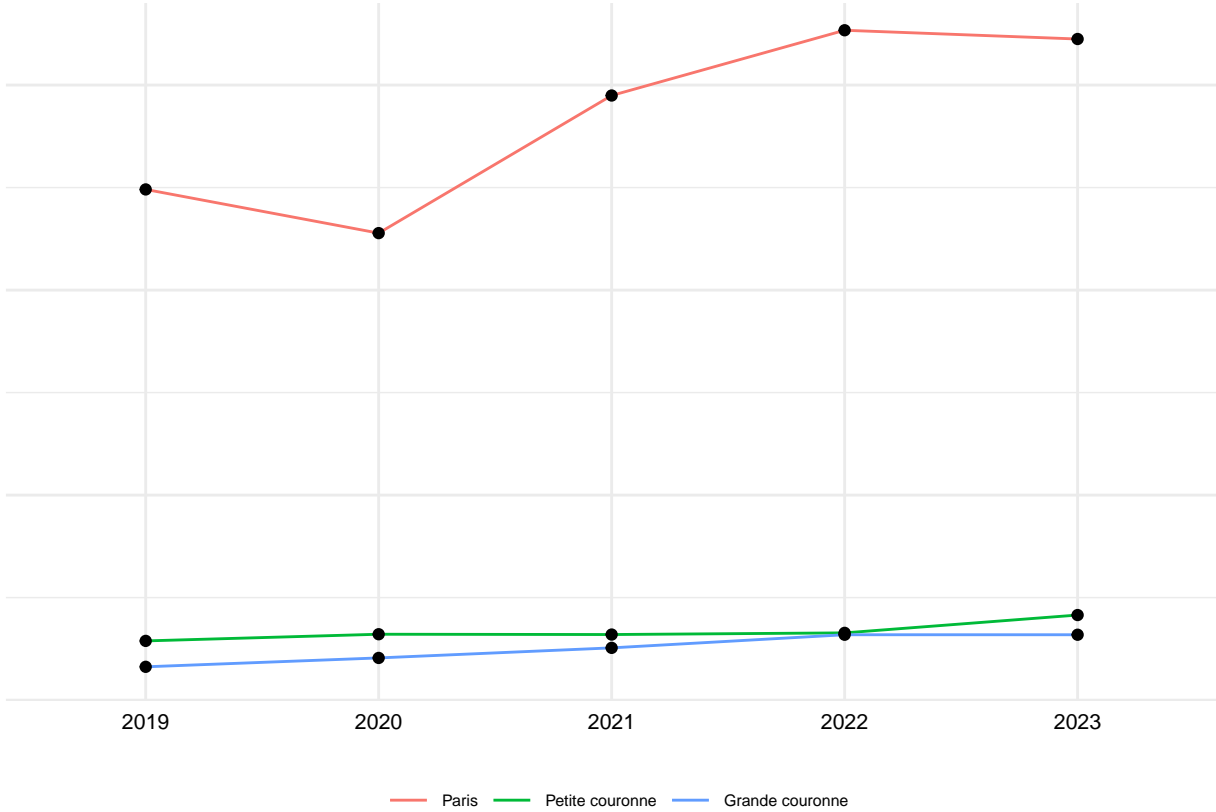
19. Evolution du nombre de consultations PrEP par département

	75	77	78	91	92	93	94	95
2019	24909	559	298	594	1012	867	1010	174
2020	22778	650	337	833	957	1257	1000	238
2021	29490	1091	239	906	1172	1612	415	313
2022	32672	1201	336	1016	1385	1559	336	636
2023	32246	1420	270	1079	1799	1754	597	654
Total	142095	4921	1480	4428	6325	7049	3358	2015



20. Evolution du nombre de consultations PrEP par localisation

	Paris	Petite couronne	Grande Couronne
2019	24909	2889	1625
2020	22778 (-9%)	3214 (+11%)	2058 (+27%)
2021	29490 (+29%)	3199 (+0%)	2549 (+24%)
2022	32672 (+11%)	3280 (+3%)	3189 (+25%)
2023	32246 (-1%)	4150 (+27%)	3423 (+7%)
Total	142095	16732	12844



Annexe

Evolution du nombre d'initiations par structure

Nom	Type	2017	2018	2019	2020	2021	2022	2023
CeGIDD Fernand-Widal	CeGIDD hosp.	239	564	209	160	189	198	291
CHU Bichat	CeGIDD hosp.	80	158	301	260	222	203	184
CHU Hôtel-Dieu	CeGIDD hosp.	81	80	308	400	313	281	271
CHU Saint Antoine	CeGIDD hosp.	158	362	438	494	295	338	328
CeGIDD Belleville	CeGIDD non hosp.	44	41	76	104	83	59	65
CeGIDD Croix Rouge	CeGIDD non hosp.	57	294	152	218	292	258	188
Institut Alfred Fournier	CeGIDD non hosp.	124	159	253	308	307	255	274
Le Kiosque	CeGIDD non hosp.	NA	NA	170	185	509	647	745
CHU Hotel-Dieu ex-HEGP	Service hosp.	102	56	NA	16	19	10	5
CHU Lariboisière	Service hosp.	NA	NA	NA	NA	246	169	56
CHU Necker-Pasteur	Service hosp.	45	56	57	75	123	35	32
CHU Pitié Salpêtrière	Service hosp.	131	396	456	377	303	284	264
CHU Saint-Louis	Service hosp.	679	850	887	472	337	202	189
CHU Tenon	Service hosp.	193	208	195	78	128	88	75
CeGIDD Marne la Vallée	CeGIDD hosp.	10	4	31	37	34	40	48
CeGIDD Meaux	CeGIDD hosp.	10	4	2	5	9	11	39
CeGIDD Melun	CeGIDD hosp.	28	32	53	48	71	77	67
CH Fontainebleau	Service hosp.	NA	NA	NA	0	0	0	0
CH Marne la Vallée	Service hosp.	3	7	13	7	13	6	9
CH René Arbeltier	Service hosp.	5	0	NA	1	0	0	1
CH André Mignot	CeGIDD hosp.	41	52	17	16	35	19	20
CHI Meulan-les-Mureaux	CeGIDD hosp.	13	21	14	19	25	29	36
CH François Quesnay	Service hosp.	5	5	6	2	4	3	1
CH Saint-Germain en laye	Service hosp.	13	11	12	7	10	14	2
CHI Poissy	Service hosp.	2	2	4	0	17	1	0
CDPS Etampes	CeGIDD non hosp.	NA	13	NA	15	32	18	28
CeGIDD Evry	CeGIDD non hosp.	NA	18	33	39	23	18	37
CeGIDD Massy	CeGIDD non hosp.	NA	24	55	53	46	63	86
CeGIDD Savigny	CeGIDD non hosp.	NA	NA	19	24	43	19	28
CH Arpajon	Service hosp.	NA	NA	2	10	0	0	2
CH Beaujon	Service hosp.	NA	NA	19	23	14	11	10
CH Lonjumeau	Service hosp.	NA	NA	NA	0	2	2	7
CH Sud Francilien	Service hosp.	5	6	5	0	1	1	7
CHU Ambroise Paré	CeGIDD hosp.	39	69	80	56	69	69	64
CHU Louis Mourier	CeGIDD hosp.	4	16	17	26	19	17	13
CH Max Fourestier	Service hosp.	23	9	18	31	32	32	56
CHU Raymond Poincaré	Service hosp.	5	5	11	0	10	9	10
CMC Foch	Service hosp.	21	19	32	18	18	53	114
Institut Franco-Britannique	Service hosp.	13	58	34	7	6	6	2
CeGIDD André Grégoire	CeGIDD hosp.	55	37	4	46	29	41	48
CeGIDD Seine St Denis	CeGIDD non hosp.	NA	NA	172	139	110	71	86
CH Delafontaine	Service hosp.	6	29	36	23	30	18	14
CH Jean Verdier	Service hosp.	1	9	9	2	6	1	4
CH Montfermeil	Service hosp.	NA	4	NA	0	1	1	1
CH Robert Ballanger	Service hosp.	NA	NA	NA	NA	0	0	0
CHI André Grégoire	Service hosp.	NA	NA	NA	NA	NA	NA	0
CHU Avicenne	Service hosp.	NA	7	22	30	29	22	10
CeGIDD CHIV	CeGIDD hosp.	3	15	NA	6	4	20	10
CEGIDD Créteil	CeGIDD hosp.	51	64	46	55	63	52	76

Nom	Type	2017	2018	2019	2020	2021	2022	2023
CHU Henri Mondor	Service hosp.	45	55	73	81	23	28	6
CHU Kremlin-Bicêtre	Service hosp.	NA	NA	NA	NA	11	7	3
CeGIDD Val d'Oise	CeGIDD non hosp.	NA	NA	NA	NA	NA	26	30
CH Gonesse	Service hosp.	NA	NA	NA	NA	9	20	19
CH Pontoise	Service hosp.	NA	NA	NA	8	4	7	2
CH Simone Veil	Service hosp.	13	21	20	23	41	31	22
CH Victor Dupouy	Service hosp.	3	14	11	9	14	9	4

Evolution de la file active par structure

Nom	Type	2019	2020	2021	2022	2023
CeGIDD Fernand-Widal	CeGIDD hosp.	471	369	356	265	366
CHU Bichat	CeGIDD hosp.	545	640	682	696	673
CHU Hôtel-Dieu	CeGIDD hosp.	768	987	1052	974	931
CHU Saint Antoine	CeGIDD hosp.	957	1085	1051	1192	1268
CeGIDD Belleville	CeGIDD non hosp.	104	248	NA	249	241
CeGIDD Croix Rouge	CeGIDD non hosp.	496	612	855	954	843
Institut Alfred Fournier	CeGIDD non hosp.	423	635	590	334	517
Le Kiosque	CeGIDD non hosp.	345	344	634	1252	1449
CHU Hotel-Dieu ex-HEGP	Service hosp.	NA	118	127	124	117
CHU Lariboisière	Service hosp.	NA	NA	293	377	178
CHU Necker-Pasteur	Service hosp.	150	199	282	206	166
CHU Pitié Salpêtrière	Service hosp.	964	1003	1032	905	899
CHU Saint-Louis	Service hosp.	2621	2646	2585	2523	2279
CHU Tenon	Service hosp.	582	478	418	421	557
CeGIDD Marne la Vallée	CeGIDD hosp.	37	101	112	131	144
CeGIDD Meaux	CeGIDD hosp.	11	6	22	29	69
CeGIDD Melun	CeGIDD hosp.	84	116	143	214	205
CH Fontainebleau	Service hosp.	NA	NA	0	0	0
CH Marne la Vallée	Service hosp.	18	7	26	26	32
CH René Arbeltier	Service hosp.	NA	1	1	2	3
CH André Mignot	CeGIDD hosp.	30	45	72	64	51
CHI Meulan-les-Mureaux	CeGIDD hosp.	30	49	66	53	47
CH François Quesnay	Service hosp.	12	13	12	8	7
CH Saint-Germain en laye	Service hosp.	24	12	16	23	12
CHI Poissy	Service hosp.	7	6	7	5	4
CDPS Etampes	CeGIDD non hosp.	NA	63	68	67	86
CeGIDD Evry	CeGIDD non hosp.	46	87	81	74	97
CeGIDD Massy	CeGIDD non hosp.	82	181	406	186	276
CeGIDD Savigny	CeGIDD non hosp.	33	38	NA	57	56
CH Arpajon	Service hosp.	3	10	10	10	7
CH Beaujon	Service hosp.	21	43	34	33	27
CH Lonjumeau	Service hosp.	NA	NA	2	4	12
CH Sud Francilien	Service hosp.	13	10	10	8	14
CHU Ambroise Paré	CeGIDD hosp.	156	150	166	188	206
CHU Louis Mourier	CeGIDD hosp.	39	57	63	65	59
CH Max Fourestier	Service hosp.	34	53	71	98	145
CHU Raymond Poincaré	Service hosp.	22	0	27	34	44
CMC Foch	Service hosp.	75	78	88	134	256
Institut Franco-Britannique	Service hosp.	52	29	20	15	7
CeGIDD André Grégoire	CeGIDD hosp.	0	117	109	119	144
CeGIDD Seine St Denis	CeGIDD non hosp.	236	287	329	346	391
CH Delafontaine	Service hosp.	73	43	70	58	69
CH Jean Verdier	Service hosp.	19	8	21	16	15
CH Montfermeil	Service hosp.	NA	1	2	3	3
CH Robert Ballanger	Service hosp.	NA	NA	0	0	0
CHI André Grégoire	Service hosp.	NA	NA	NA	NA	2
CHU Avicenne	Service hosp.	50	72	78	47	56
CeGIDD CHIV	CeGIDD hosp.	NA	14	10	68	36
CEGIDD Créteil	CeGIDD hosp.	409	152	181	382	150

Nom	Type	2019	2020	2021	2022	2023
CHU Henri Mondor	Service hosp.	170	220	166	68	65
CHU Kremlin-Bicêtre	Service hosp.	NA	NA	58	51	43
CeGIDD Val d'Oise	CeGIDD non hosp.	NA	NA	NA	80	84
CH Gonesse	Service hosp.	NA	NA	9	40	48
CH Pontoise	Service hosp.	NA	20	20	20	19
CH Simone Veil	Service hosp.	42	54	78	86	85
CH Victor Dupouy	Service hosp.	28	29	40	48	46

Evolution du nombre de consultations par structure

Nom	Type	2019	2020	2021	2022	2023
CeGIDD Fernand-Widal	CeGIDD hosp.	830	706	760	584	970
CHU Bichat	CeGIDD hosp.	1913	1523	1865	2840	2387
CHU Hôtel-Dieu	CeGIDD hosp.	2994	1578	2428	2082	2332
CHU Saint Antoine	CeGIDD hosp.	2316	2398	2515	2904	3332
CeGIDD Belleville	CeGIDD non hosp.	478	NA	796	770	859
CeGIDD Croix Rouge	CeGIDD non hosp.	1369	1632	2457	2144	2518
Institut Alfred Fournier	CeGIDD non hosp.	638	1329	1738	1480	2075
Le Kiosque	CeGIDD non hosp.	NA	1155	1573	2937	3186
CHU Hotel-Dieu ex-HEGP	Service hosp.	NA	364	375	404	372
CHU Lariboisière	Service hosp.	NA	NA	809	1124	1041
CHU Necker-Pasteur	Service hosp.	579	562	775	583	457
CHU Pitié Salpêtrière	Service hosp.	3081	2529	3054	1904	2720
CHU Saint-Louis	Service hosp.	8863	7902	9200	11922	8560
CHU Tenon	Service hosp.	1848	1100	1145	994	1437
CeGIDD Marne la Vallée	CeGIDD hosp.	211	237	410	342	550
CeGIDD Meaux	CeGIDD hosp.	83	47	105	107	224
CeGIDD Melun	CeGIDD hosp.	225	338	514	687	556
CH Fontainebleau	Service hosp.	NA	0	0	0	0
CH Marne la Vallée	Service hosp.	40	26	60	62	86
CH René Arbeltier	Service hosp.	NA	2	2	3	4
CH André Mignot	CeGIDD hosp.	96	125	166	158	143
CHI Meulan-les-Mureaux	CeGIDD hosp.	98	144	4	123	88
CH François Quesnay	Service hosp.	36	39	13	15	18
CH Saint-Germain en laye	Service hosp.	49	16	34	34	16
CHI Poissy	Service hosp.	19	13	22	6	5
CDPS Etampes	CeGIDD non hosp.	NA	161	209	175	226
CeGIDD Evry	CeGIDD non hosp.	215	249	200	180	204
CeGIDD Massy	CeGIDD non hosp.	220	181	294	416	377
CeGIDD Savigny	CeGIDD non hosp.	50	85	86	130	141
CH Arpajon	Service hosp.	12	NA	NA	15	7
CH Beaujon	Service hosp.	64	138	87	72	76
CH Lonjumeau	Service hosp.	NA	0	2	8	16
CH Sud Francilien	Service hosp.	33	19	28	20	32
CHU Ambroise Paré	CeGIDD hosp.	472	423	485	543	633
CHU Louis Mourier	CeGIDD hosp.	129	203	193	176	157
CH Max Fourestier	Service hosp.	73	108	154	206	296
CHU Raymond Poincaré	Service hosp.	67	NA	72	114	138
CMC Foch	Service hosp.	205	178	236	319	564
Institut Franco-Britannique	Service hosp.	66	45	32	27	11
CeGIDD André Grégoire	CeGIDD hosp.	12	350	295	330	412
CeGIDD Seine St Denis	CeGIDD non hosp.	365	541	838	990	1075
CH Delafontaine	Service hosp.	271	138	217	133	173
CH Jean Verdier	Service hosp.	69	26	53	30	19
CH Montfermeil	Service hosp.	NA	3	5	7	6
CH Robert Ballanger	Service hosp.	NA	NA	NA	0	0
CHI André Grégoire	Service hosp.	NA	NA	NA	NA	3
CHU Avicenne	Service hosp.	150	199	204	69	66
CeGIDD CHIV	CeGIDD hosp.	NA	24	17	68	68
CEGIDD Créteil	CeGIDD hosp.	400	220	40	NA	250

Nom	Type	2019	2020	2021	2022	2023
CHU Henri Mondor	Service hosp.	610	756	225	121	155
CHU Kremlin-Bicêtre	Service hosp.	NA	NA	133	147	124
CeGIDD Val d'Oise	CeGIDD non hosp.	NA	NA	NA	174	114
CH Gonesse	Service hosp.	NA	NA	14	142	214
CH Pontoise	Service hosp.	NA	40	NA	34	36
CH Simone Veil	Service hosp.	105	125	183	181	179
CH Victor Dupouy	Service hosp.	69	73	116	105	111