

SURVEILLANCE DE L'EVOLUTION DES PRISES EN
CHARGE EN PARPROPHYLAXIE PRE-EXPOSITION (PrEP)
EN ILE-DE-FRANCE EN 2021



Projet porté par le groupe de l'intercorevih francilien dédié aux accidents d'exposition sexuelle et à la prophylaxie pre-exposition.

Les données analysées ont été recueillies parmi l'ensemble des structures ayant répondu à la campagne de collecte de données.

Les données analysées concernent les données d'activités des différents participants.

Periode d'observation du 2021-01-01 au 2021-12-31

Date de creation: 2022-05-24

Glossaire

Structure

CHU : Centre hospitalier universitaire

CH : Centre hospitalier

CMC : Centre Médico-Chirurgical

CHI : Centre Hospitalier Intercommunal

CeGIDD : Centres gratuits d'information, de dépistage et de diagnostic

CMS : Centre Médical de Santé

CDPS : Centre Départemental de Prévention Santé

Localisation

75 : Paris

77 : Seine et Marne

78 : Yvelines

91 : Essonne

92 : Haut de Seine

93 : Seine Saint Denis

94 : Val de Marne

95 : Val d'Oise

Petite couronne : Départements du **92, 93 et 94**

Grande couronne : Départements du **77, 78, 91 et 95**

Medical

HSH : Homme ayant des relations sexuelles avec des hommes

1. Description des structures participant au recueil de données

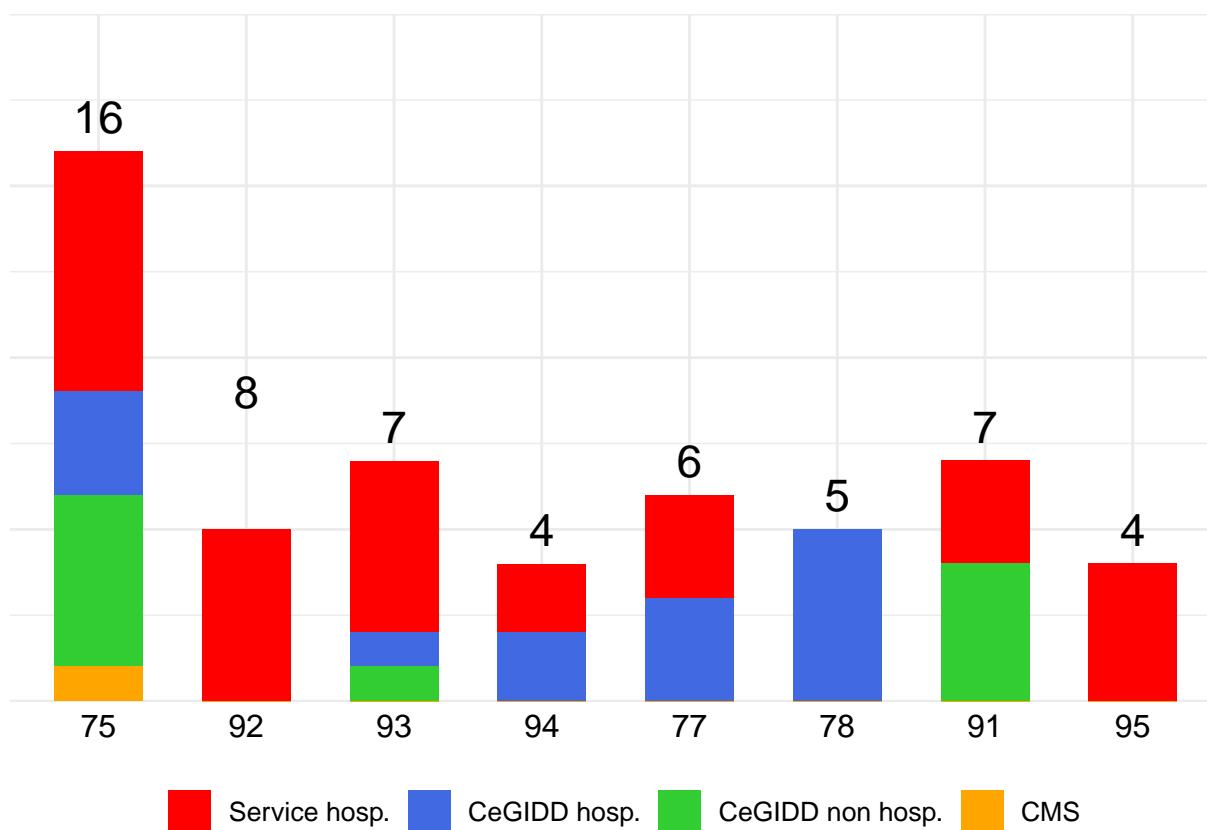
Nom	Dept	Ville	Type	Corevih
CeGIDD Fernand-Widal	75	Paris	CeGIDD hosp.	Corevih Est
CHU Bichat	75	Paris	CeGIDD hosp.	Corevih Nord
CHU Hôtel-Dieu	75	Paris	CeGIDD hosp.	Corevih Sud
CeGIDD Belleville	75	Paris	CeGIDD non hosp.	Corevih Centre
CeGIDD Croix Rouge	75	Paris	CeGIDD non hosp.	Corevih Sud
Centre 190	75	Paris	CeGIDD non hosp.	Corevih Centre
Institut Alfred Fournier	75	Paris	CeGIDD non hosp.	Corevih Sud
Le Kiosque	75	Paris	CeGIDD non hosp.	Corevih Est
Maison Chemin Vert	75	Paris	CMS	Corevih Centre
CHU Hotel-Dieu ex-HEGP	75	Paris	Service hosp.	Corevih Sud
CHU Lariboisière	75	Paris	Service hosp.	Corevih Est
CHU Necker-Pasteur	75	Paris	Service hosp.	Corevih Sud
CHU Pitié Salpêtrière	75	Paris	Service hosp.	Corevih Centre
CHU Saint-Louis	75	Paris	Service hosp.	Corevih Est
CHU Saint Antoine	75	Paris	Service hosp.	Corevih Centre
CHU Tenon	75	Paris	Service hosp.	Corevih Centre
CH Antoine Béclère	92	Clamart	CeGIDD hosp.	Corevih Sud
CHU Ambroise Paré	92	Boulogne-Billancourt	CeGIDD hosp.	Corevih Ouest
CHU Louis Mourier	92	Colombes	CeGIDD hosp.	Corevih Ouest
CH Beaujon	92	Clichy	Service hosp.	Corevih Nord
CH Max Fourestier	92	Nanterre	Service hosp.	Corevih Ouest
CHU Raymond Poincaré	92	Garches	Service hosp.	Corevih Ouest
CMC Foch	92	Suresnes	Service hosp.	Corevih Ouest
Institut Franco-Britannique	92	Levallois-Perret	Service hosp.	Corevih Ouest
CHI André Grégoire	93	Montreuil	CeGIDD hosp.	Corevih Est
CeGIDD Seine St Denis	93	Bobigny	CeGIDD non hosp.	Corevih Est
CH Delafontaine	93	Saint-Denis	Service hosp.	Corevih Nord
CH Jean Verdier	93	Bondy	Service hosp.	Corevih Est
CH Montfermeil	93	Montfermeil	Service hosp.	Corevih Est
CH Robert Ballanger	93	Aulnay	Service hosp.	Corevih Est
CHU Avicenne	93	Bobigny	Service hosp.	Corevih Est
CeGIDD CHIV	94	Villeneuve-Saint-Georges	CeGIDD hosp.	Corevih Sud
CEGIDD Créteil	94	Créteil	CeGIDD hosp.	Corevih Sud
CHU Henri Mondor	94	Creteil	Service hosp.	Corevih Sud
CHU Kremlin-Bicêtre	94	Kremlin Bicetre	Service hosp.	Corevih Sud
CeGIDD Marne la Vallée	77	Jossigny	CeGIDD hosp.	Corevih Est
CeGIDD Meaux	77	Meaux	CeGIDD hosp.	Corevih Est
CeGIDD Melun	77	Melun	CeGIDD hosp.	Corevih Est
CH Fontainebleau	77	Fontainebleau	Service hosp.	Corevih Est
CH Marne la Vallée	77	Jossigny	Service hosp.	Corevih Est
CH René Arbeltier	77	Coulommiers	Service hosp.	Corevih Est
CH André Mignot	78	Le Chesnay	CeGIDD hosp.	Corevih Ouest
CH François Quesnay	78	Mantes-la-Jolie	CeGIDD hosp.	Corevih Ouest
CH René Dubos	78	Saint-Germain-en-Laye	CeGIDD hosp.	Corevih Ouest
CHI Meulan-les-Mureaux	78	Meulan En Yvelines	CeGIDD hosp.	Corevih Ouest
CHI Poissy	78	Poissy	CeGIDD hosp.	Corevih Ouest
CDPS Etampes	91	Etampes	CeGIDD non hosp.	Corevih Est
CeGIDD Evry	91	Evry	CeGIDD non hosp.	Corevih Est
CeGIDD Massy	91	Massy	CeGIDD non hosp.	Corevih Est

Nom	Dept	Ville	Type	Corevih
CeGIDD Savigny	91	Savigny-sur-Orge	CeGIDD non hosp.	Corevih Est
CH Arpajon	91	Arpajon	Service hosp.	Corevih Est
CH Longjumeau	91	Longjumeau	Service hosp.	Corevih Est
CH Sud Francilien	91	Corbeil-Essonnes	Service hosp.	Corevih Est
CH Gonesse	95	Gonesse	Service hosp.	Corevih Nord
CH Pontoise	95	Pontoise	Service hosp.	Corevih Nord
CH Simone Veil	95	Eaubonne	Service hosp.	Corevih Nord
CH Victor Dupouy	95	Argenteuil	Service hosp.	Corevih Ouest

Le CeGIDD Seine St Denis regroupe les données des CeGIDD non hosp. d'Aulnay-sous- bois, de Bobigny, de Monfermeil, de Montreuil et de Saint-Denis

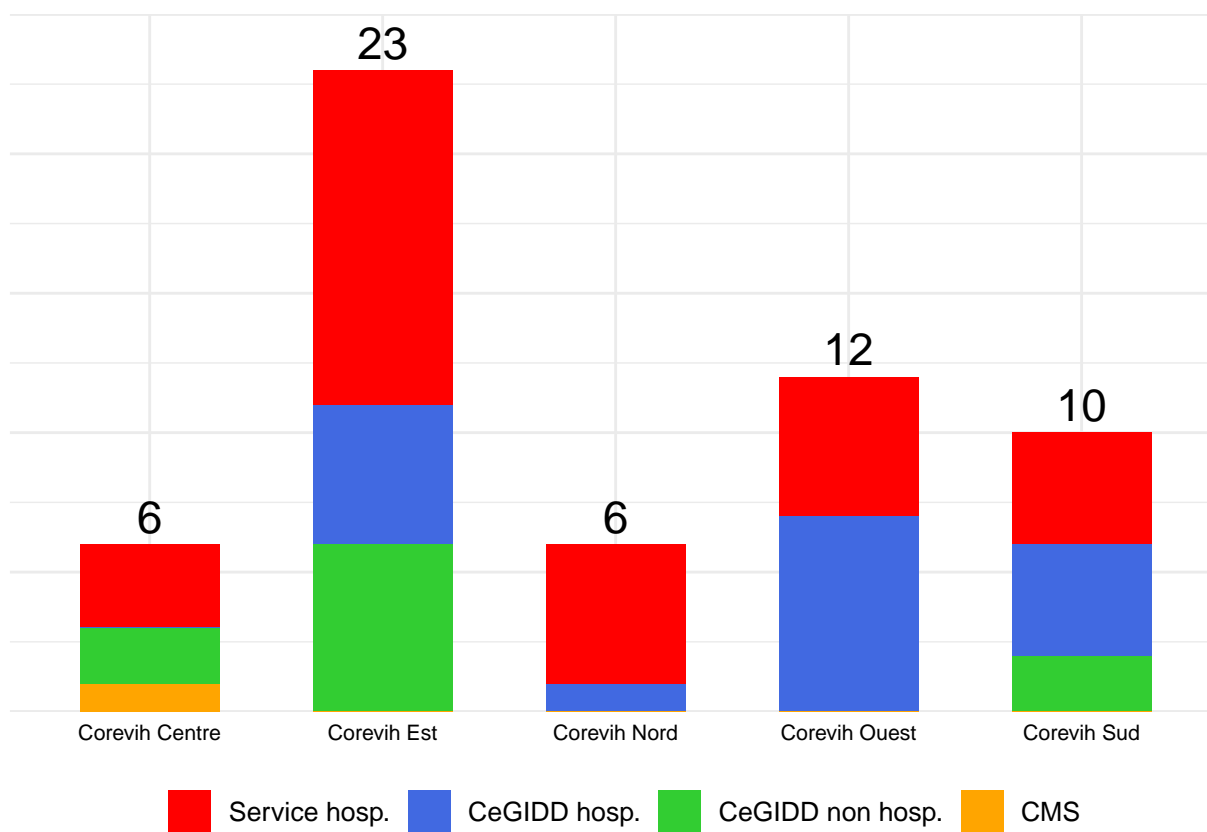
2. Répartition territoriale des différents centres participants au recueil PrEP

	Service hosp.	CeGIDD hosp.	CeGIDD non hosp.	CMS	Total
75	7 (24%)	3 (18%)	5 (50%)	1 (100%)	16 (28%)
92	5 (17%)	3 (18%)	0 (0%)	0 (0%)	8 (14%)
93	5 (17%)	1 (6%)	1 (10%)	0 (0%)	7 (12%)
94	2 (7%)	2 (12%)	0 (0%)	0 (0%)	4 (7%)
77	3 (10%)	3 (18%)	0 (0%)	0 (0%)	6 (11%)
78	0 (0%)	5 (29%)	0 (0%)	0 (0%)	5 (9%)
91	3 (10%)	0 (0%)	4 (40%)	0 (0%)	7 (12%)
95	4 (14%)	0 (0%)	0 (0%)	0 (0%)	4 (7%)
Total	29 (51%)	17 (30%)	10 (18%)	1 (2%)	57 (100%)



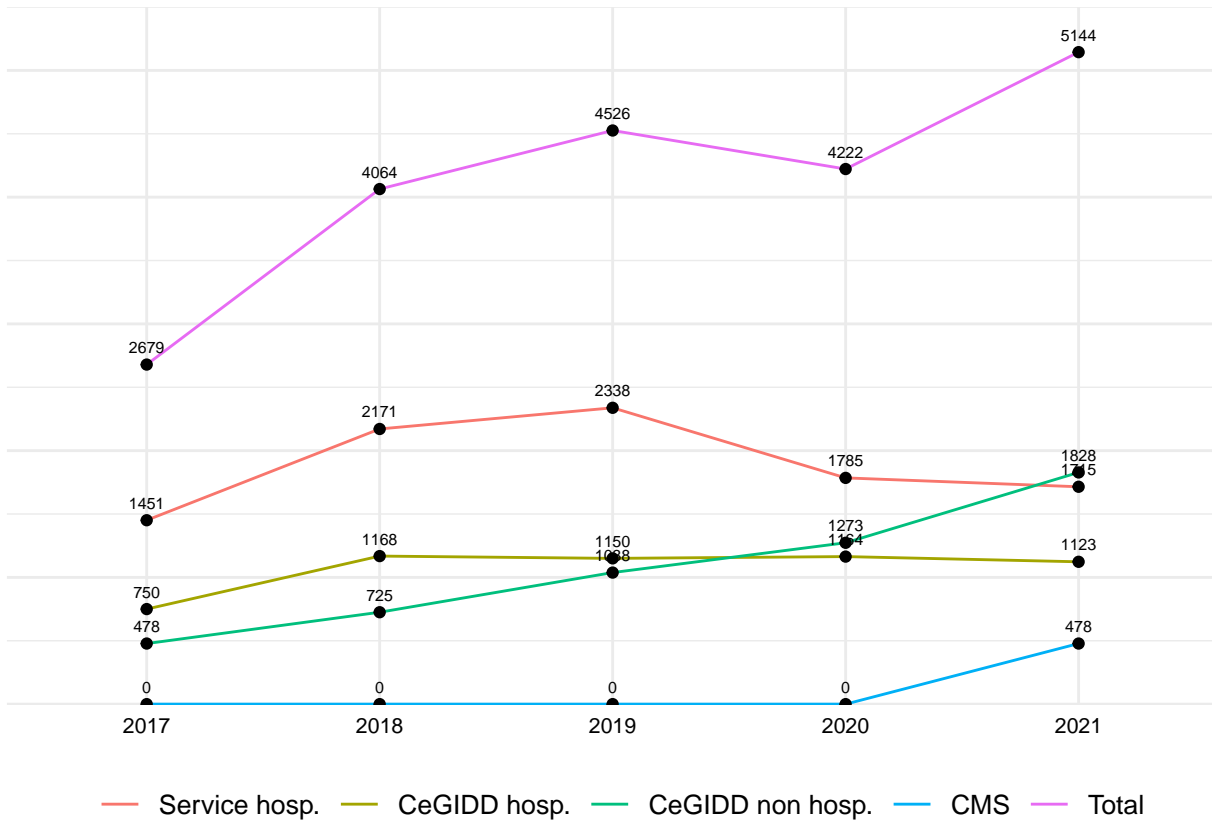
3. Répartition par Corevih des différents centres participants au recueil PrEP

	Service hosp.	CeGIDD hosp.	CeGIDD non hosp.	CMS	Total
Total	29 (51%)	17 (30%)	10 (18%)	1 (2%)	57 (100%)
COREVIH NORD	5 (17%)	1 (6%)	0 (0%)	0 (0%)	6 (11%)
COREVIH EST	12 (41%)	5 (29%)	6 (60%)	0 (0%)	23 (40%)
COREVIH SUD	4 (14%)	4 (24%)	2 (20%)	0 (0%)	10 (18%)
COREVIH OUEST	5 (17%)	7 (41%)	0 (0%)	0 (0%)	12 (21%)
COREVIH CENTRE	3 (10%)	0 (0%)	2 (20%)	1 (100%)	6 (11%)



4. Evolution du nombre d'initiation PrEP par type de structure

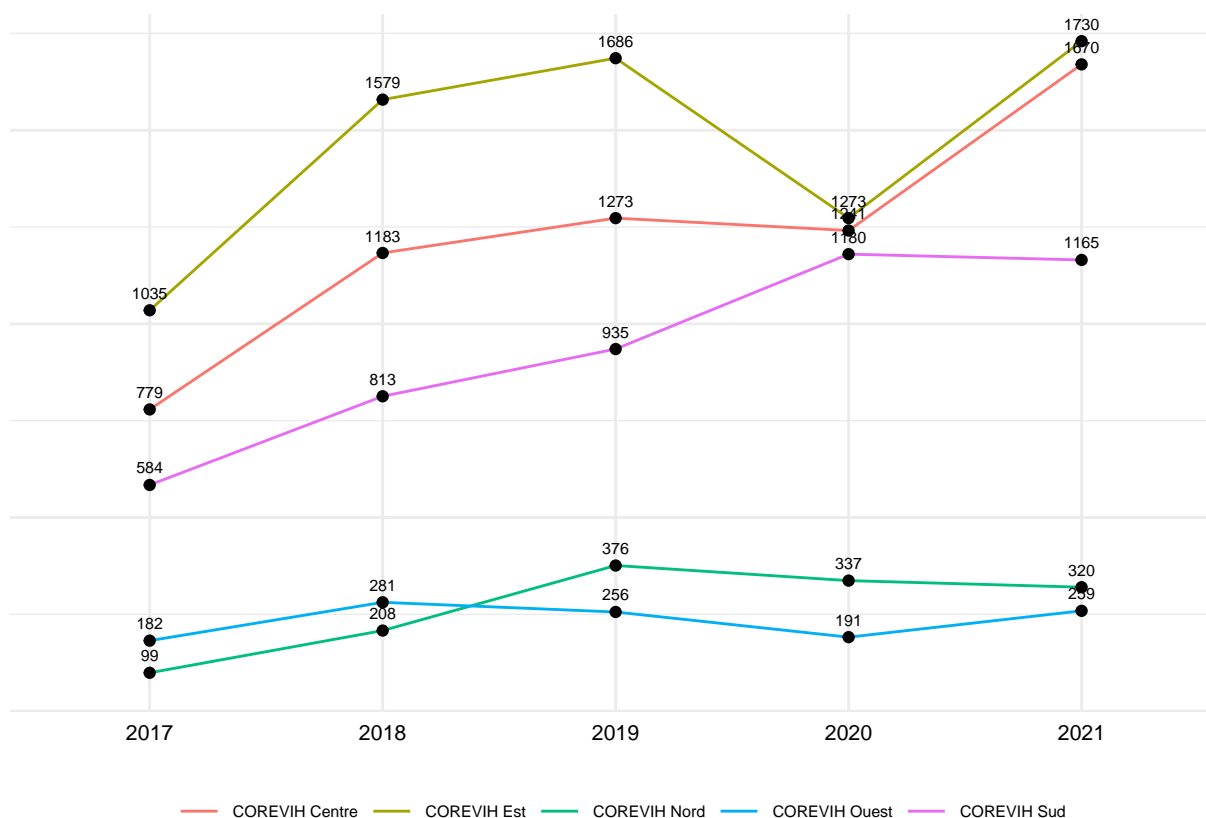
	Service hosp.	CeGIDD hosp.	CeGIDD non hosp.	CMS	Total
2017	1451 (15%)	750 (14%)	478 (9%)	0 (0%)	2679 (13%)
2018	2171 (23%)	1168 (22%)	725 (14%)	0 (0%)	4064 (20%)
2019	2338 (25%)	1150 (21%)	1038 (19%)	0 (0%)	4526 (22%)
2020	1785 (19%)	1164 (22%)	1273 (24%)	0 (0%)	4222 (20%)
2021	1715 (18%)	1123 (21%)	1828 (34%)	478 (100%)	5144 (25%)
Total	9460 (100%)	5355 (100%)	5342 (100%)	478 (100%)	20635 (100%)



Augmentation du nombre d'initiation dans les services hospitaliers et les CeGIDD non hospitaliers. Premières initiations en CMS.

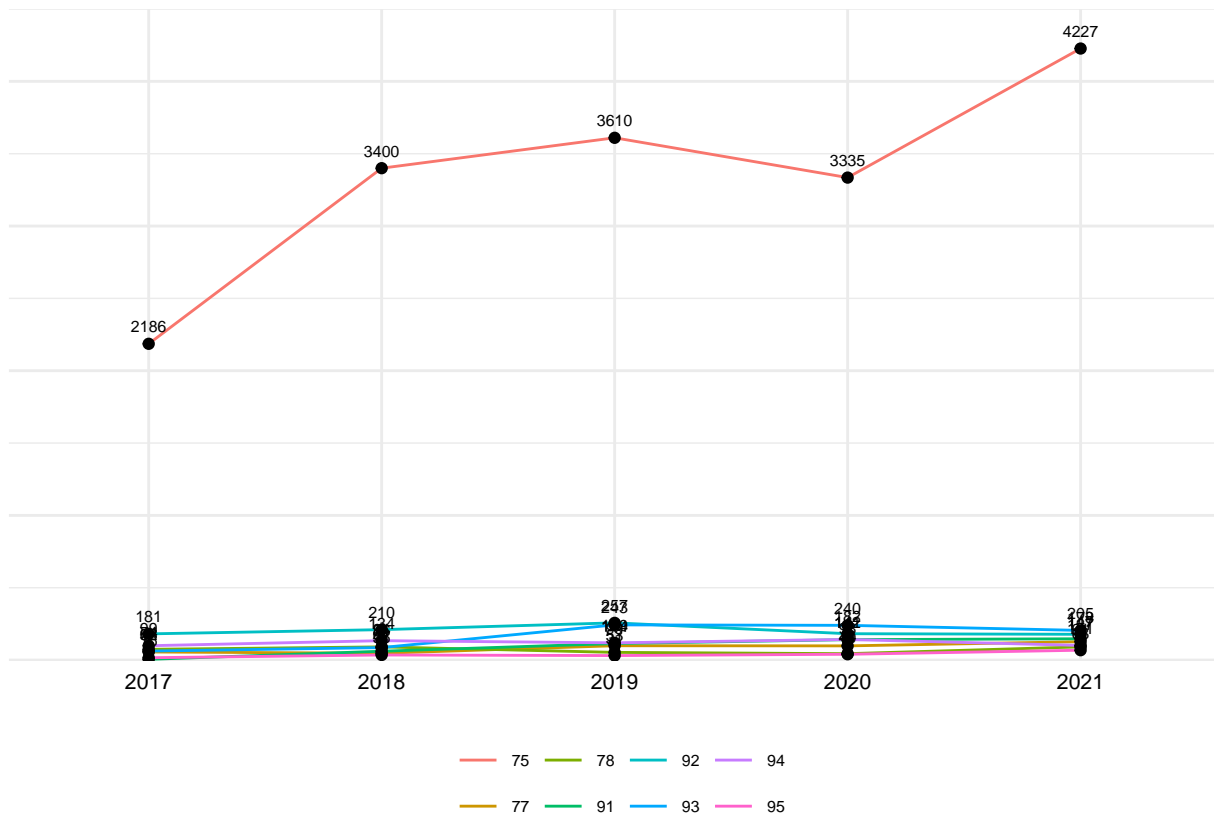
5. Evolution du nombre d'initiation PrEP par Corevih

	COREVIH Centre	COREVIH Est	COREVIH Nord	COREVIH Ouest	COREVIH Sud	Total
2017	779 (13%)	1035 (14%)	99 (7%)	182 (16%)	584 (12%)	2679 (13%)
2018	1183 (19%)	1579 (22%)	208 (16%)	281 (24%)	813 (17%)	4064 (20%)
2019	1273 (21%)	1686 (23%)	376 (28%)	256 (22%)	935 (20%)	4526 (22%)
2020	1241 (20%)	1273 (17%)	337 (25%)	191 (16%)	1180 (25%)	4222 (20%)
2021	1670 (27%)	1730 (24%)	320 (24%)	259 (22%)	1165 (25%)	5144 (25%)
Total	6146 (100%)	7303 (100%)	1340 (100%)	1169 (100%)	4677 (100%)	20635 (100%)



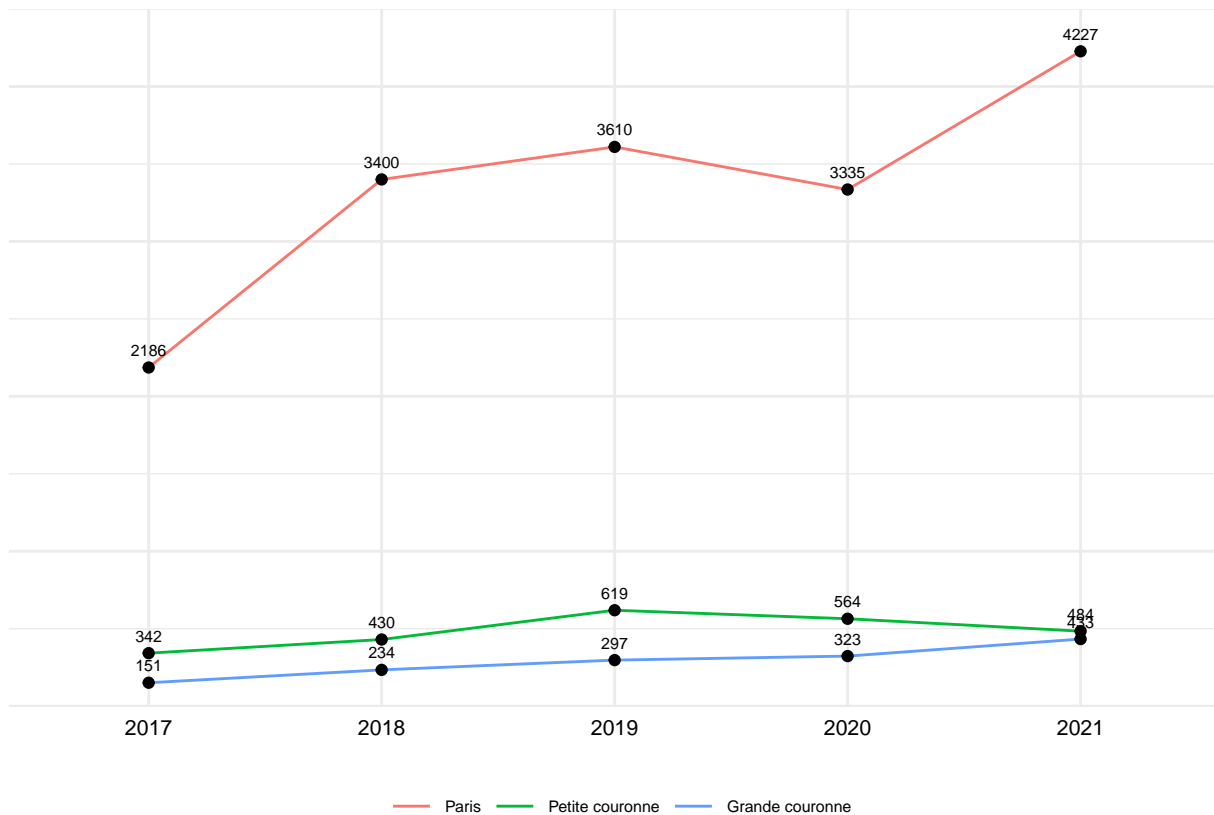
6. Evolution du nombre d'initiation PrEP par département

	75	77	78	91	92	93	94	95	Total
2017	2186	181	62	99	56	74	5	16	2679
2018	3400	210	86	134	47	91	61	35	4064
2019	3610	257	243	119	99	53	114	31	4526
2020	3335	182	240	142	98	44	141	40	4222
2021	4227	178	205	101	127	91	147	68	5144
Total	16758	1008	836	595	427	353	468	190	20635



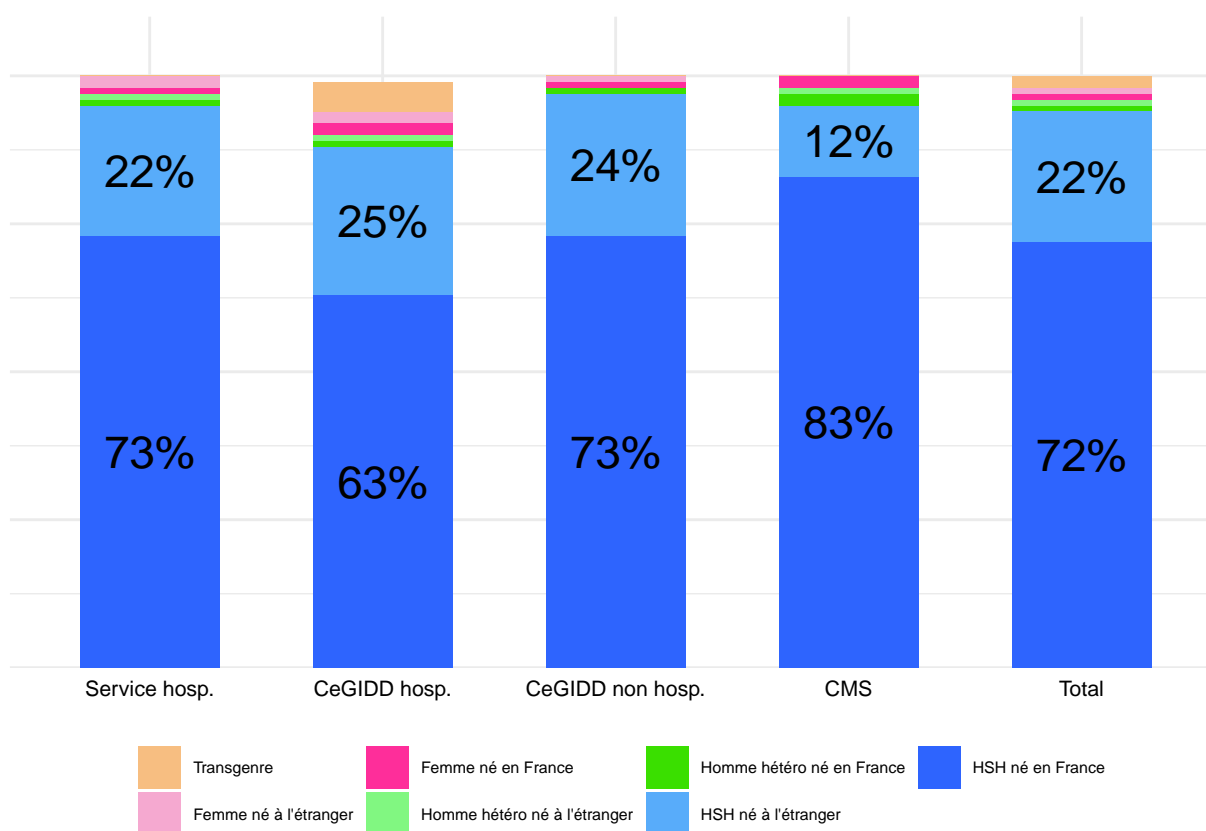
7. Evolution du nombre d'initiation PrEP par localisation

	Paris	Petite couronne	Grande Couronne	Total
2017	2186 (13%)	342 (14%)	151 (11%)	2679 (13%)
2018	3400 (20%)	430 (18%)	234 (16%)	4064 (20%)
2019	3610 (22%)	619 (25%)	297 (21%)	4526 (22%)
2020	3335 (20%)	564 (23%)	323 (22%)	4222 (20%)
2021	4227 (25%)	484 (20%)	433 (30%)	5144 (25%)
Total	16758 (100%)	2439 (100%)	1438 (100%)	20635 (100%)



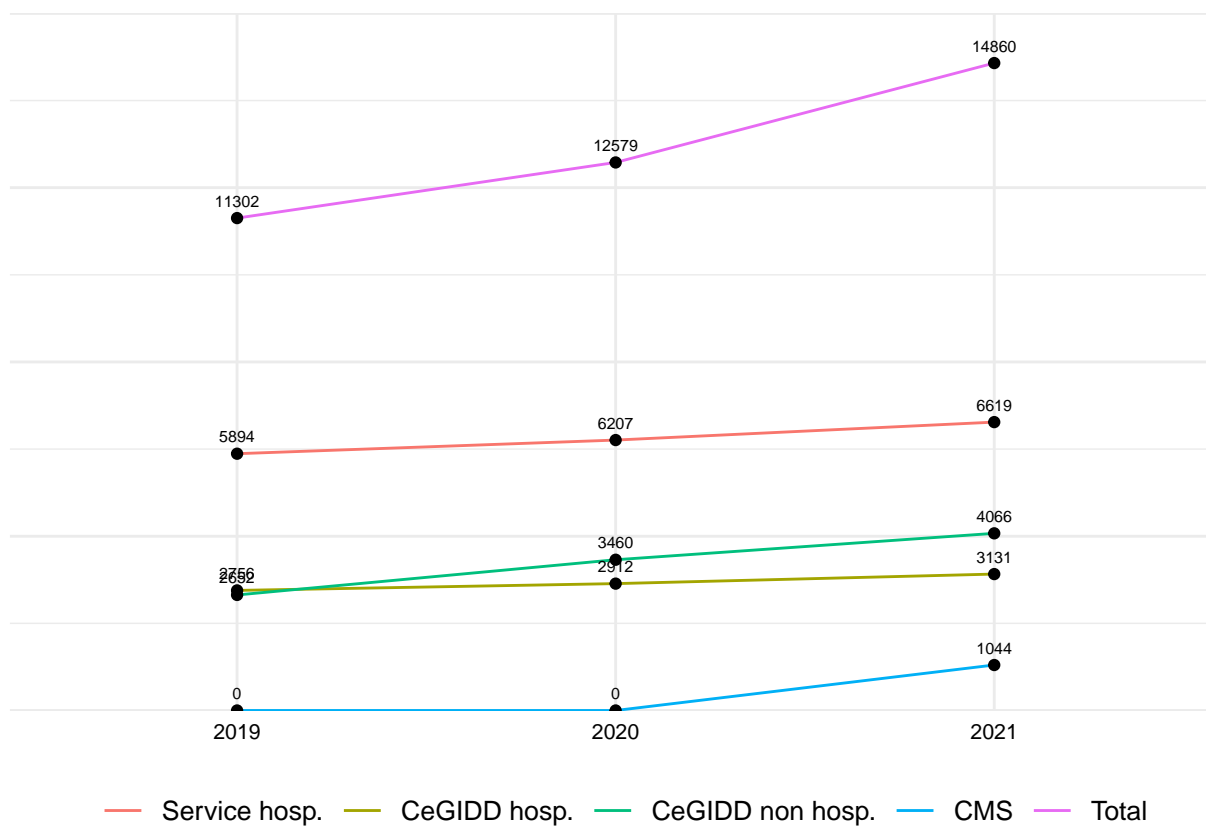
8. Description des nouvelles initiations PrEP 2021 par population

	Service hosp.	CeGIDD hosp.	CeGIDD non hosp.	CMS	Total
HSH né en France	1120 (73%)	702 (63%)	1269 (73%)	395 (83%)	3486 (72%)
HSH né à l'étranger	337 (22%)	278 (25%)	414 (24%)	59 (12%)	1088 (22%)
Homme hétéro né en France	17 (1%)	16 (1%)	10 (1%)	10 (2%)	53 (1%)
Homme hétéro né à l'étranger	16 (1%)	16 (1%)	6 (0%)	3 (1%)	41 (1%)
Femme né en France	8 (1%)	20 (2%)	12 (1%)	10 (2%)	50 (1%)
Femme né à l'étranger	29 (2%)	20 (2%)	17 (1%)	0 (0%)	66 (1%)
Transgenre	7 (0%)	61 (5%)	8 (0%)	1 (0%)	77 (2%)
Total	1534 (100%)	1113 (100%)	1736 (100%)	478 (100%)	4861 (100%)
NA	181	10	92	0	283



9. Evolution de la file active PrEP par type de structure

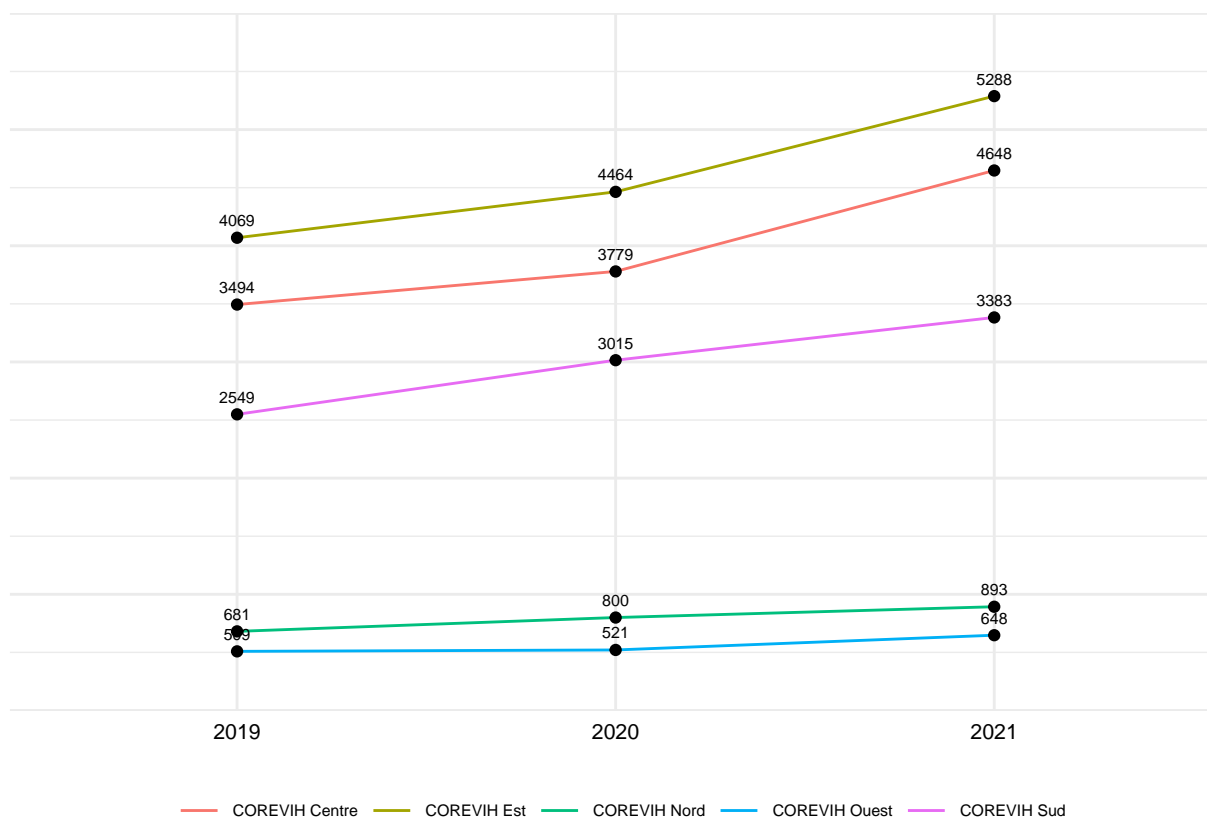
	Service hosp.	CeGIDD hosp.	CeGIDD non hosp.	CMS	Total
2019	5894 (31%)	2756 (31%)	2652 (26%)	0 (0%)	11302 (29%)
2020	6207 (33%)	2912 (33%)	3460 (34%)	0 (0%)	12579 (32%)
2021	6619 (35%)	3131 (36%)	4066 (40%)	1044 (100%)	14860 (38%)



Augmentation des files actives dans les services hospitaliers. Début des files actives dans les CMS.

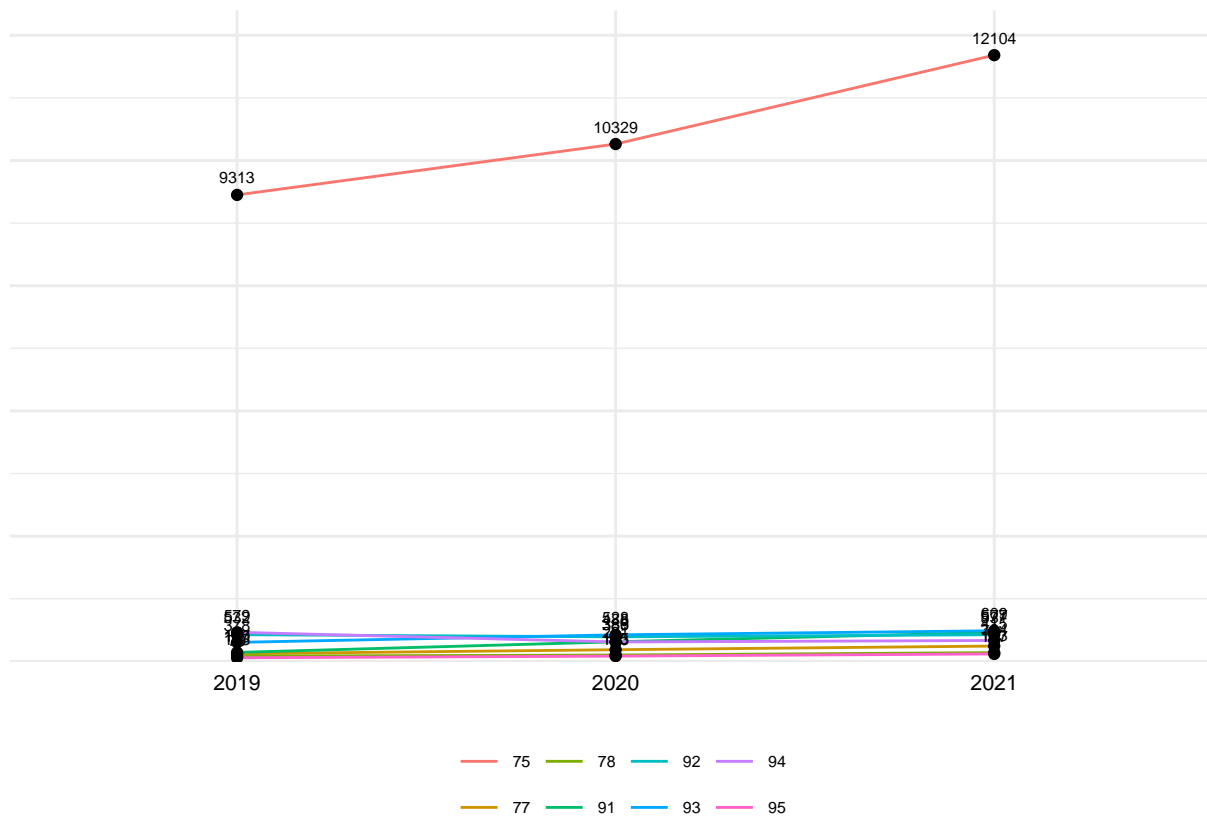
10. Evolution de la file active PrEP par Corevih

	COREVIH Centre	COREVIH Est	COREVIH Nord	COREVIH Ouest	COREVIH Sud	Total
2019	3494 (29%)	4069 (29%)	681 (29%)	509 (30%)	2549 (28%)	11302 (29%)
2020	3779 (32%)	4464 (32%)	800 (34%)	521 (31%)	3015 (34%)	12579 (32%)
2021	4648 (39%)	5288 (38%)	893 (38%)	648 (39%)	3383 (38%)	14860 (38%)



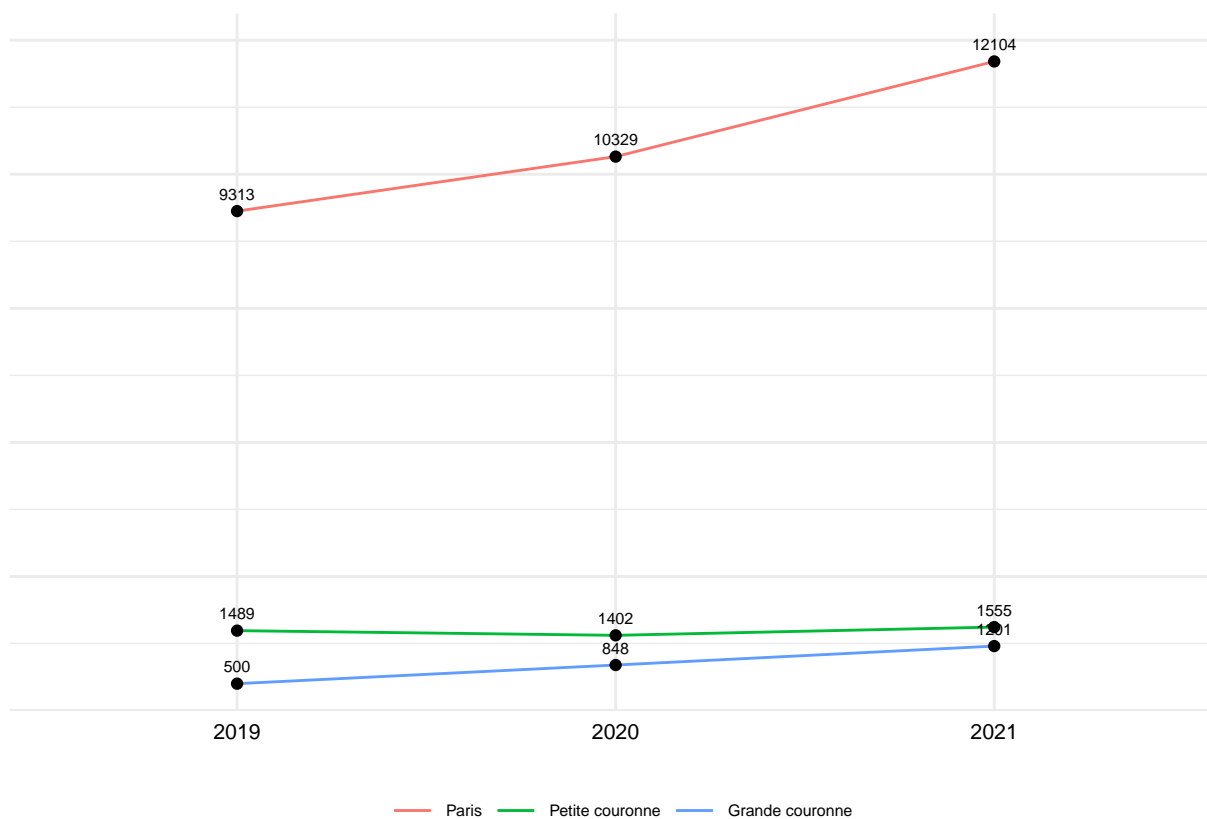
11. Evolution de la file active PrEP par département

	75	77	78	91	92	93	94	95	Total
2019	9313	532	378	579	150	103	177	70	11302
2020	10329	488	528	386	231	125	389	103	12579
2021	12104	531	609	415	304	173	577	147	14860
Total	31746	1551	1515	1380	685	401	1143	320	38741



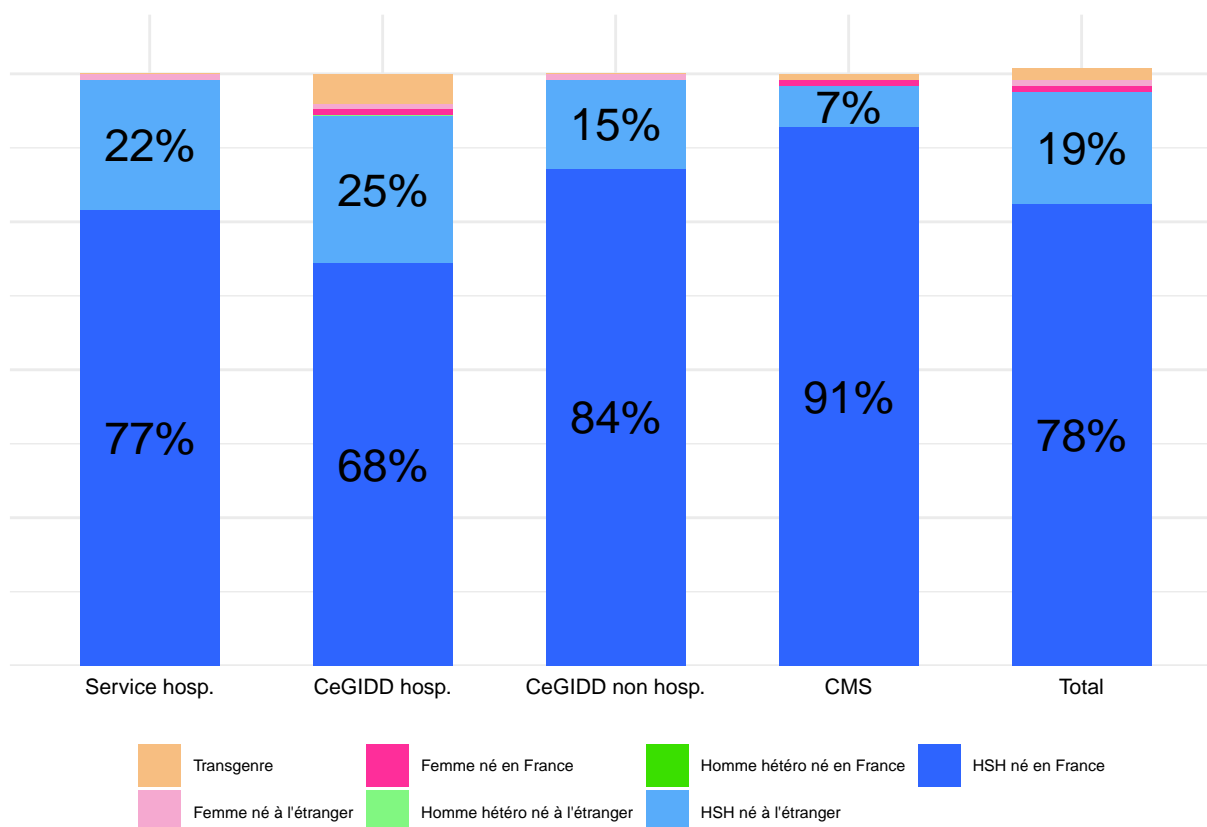
12. Description de la file active PrEP par localisation

	Paris	Petite couronne	Grande Couronne	Total
2019	9313 (29%)	1489 (33%)	500 (20%)	11302 (29%)
2020	10329 (33%)	1402 (32%)	848 (33%)	12579 (32%)
2021	12104 (38%)	1555 (35%)	1201 (47%)	14860 (38%)



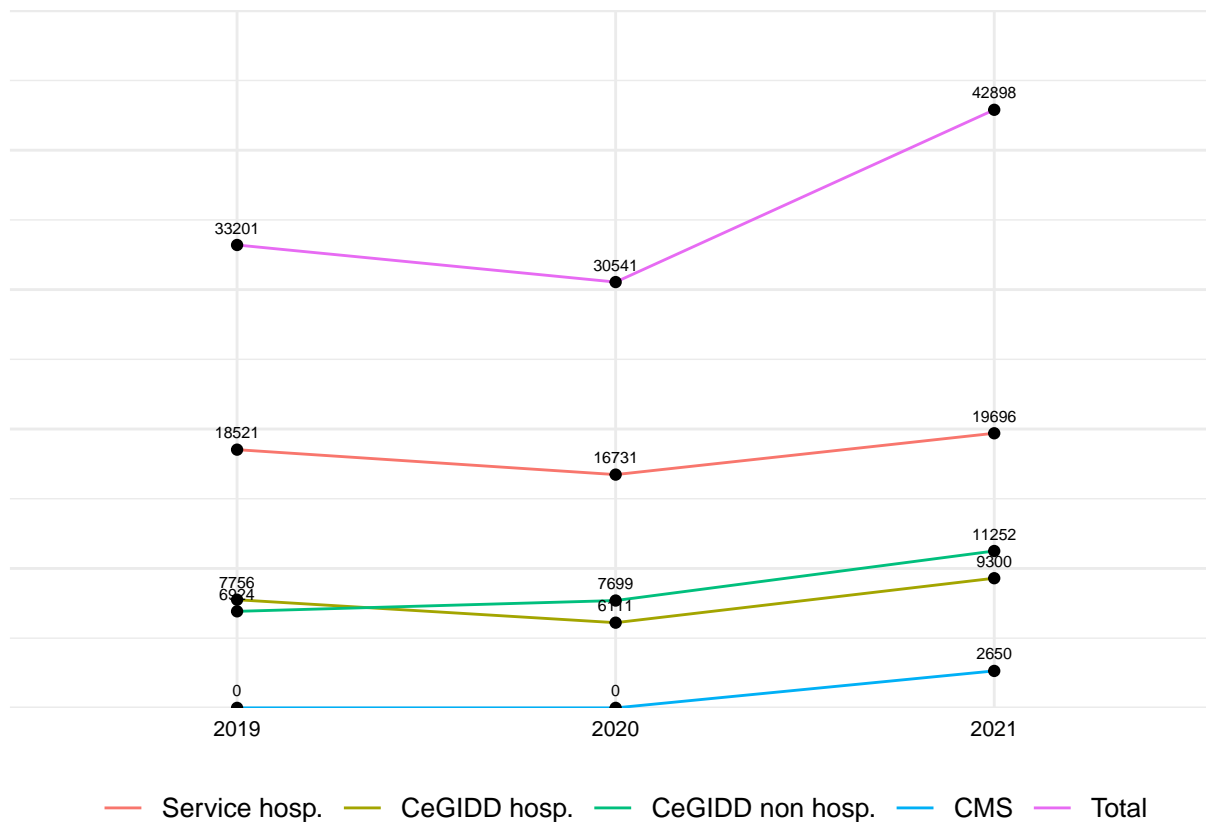
13. Description de la file active PrEP 2021 par population

	Service hosp.	CeGIDD hosp.	CeGIDD non hosp.	CMS	Total
HSH né en France	4282 (77%)	2058 (68%)	3361 (84%)	931 (91%)	10632 (78%)
HSH né à l'étranger	1222 (22%)	750 (25%)	600 (15%)	77 (7%)	2649 (19%)
Homme hétéro né en France	0 (0%)	0 (0%)	0 (0%)	0 (0%)	0 (0%)
Homme hétéro né à l'étranger	0 (0%)	0 (0%)	0 (0%)	0 (0%)	0 (0%)
Femme né en France	26 (0%)	37 (1%)	14 (0%)	11 (1%)	88 (1%)
Femme né à l'étranger	44 (1%)	37 (1%)	21 (1%)	0 (0%)	102 (1%)
Transgenre	19 (0%)	161 (5%)	19 (0%)	9 (1%)	208 (2%)
Total	5593 (100%)	3043 (100%)	4015 (100%)	1028 (100%)	13679 (100%)
NA	1026	88	51	16	1181



14. Evolution du nombre de consultation PrEP par type de structure

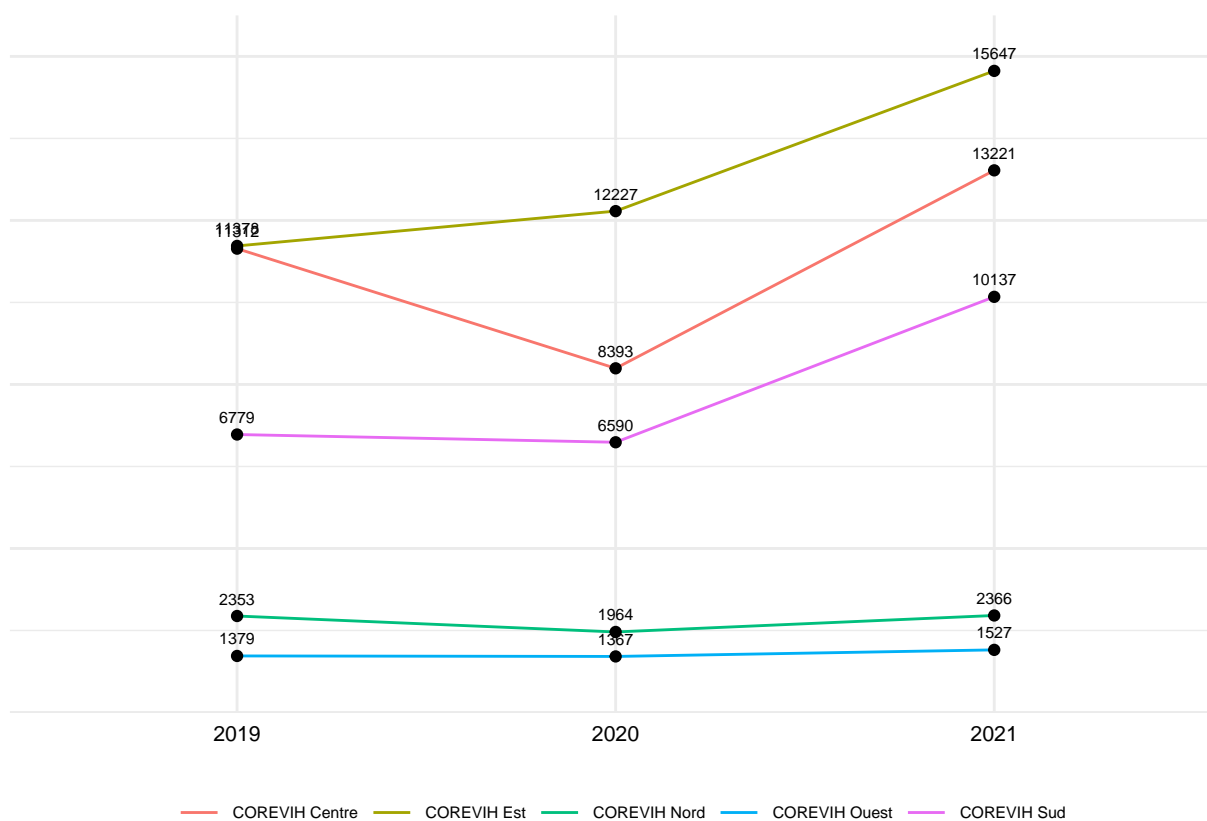
	Service hosp.	CeGIDD hosp.	CeGIDD non hosp.	CMS	Total
2019	18521 (34%)	7756 (33%)	6924 (27%)	0 (0%)	33201 (31%)
2020	16731 (30%)	6111 (26%)	7699 (30%)	0 (0%)	30541 (29%)
2021	19696 (36%)	9300 (40%)	11252 (43%)	2650 (100%)	42898 (40%)



Augmentation du nombre de consultations PrEP pour l'ensemble des types de structures. Premières consultations PrEP dans les CMS.

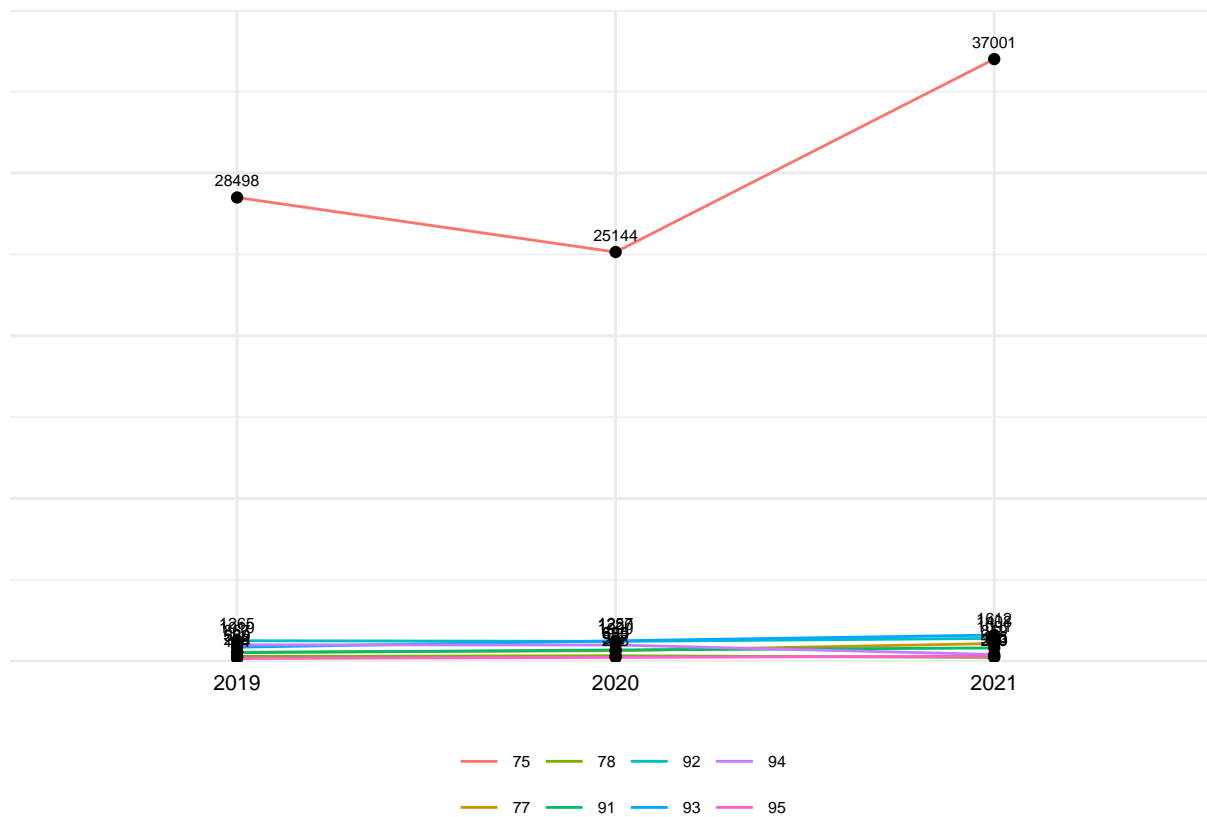
15. Evolution du nombre de consultation PrEP par Corevih

	COREVIH Centre	COREVIH Est	COREVIH Nord	COREVIH Ouest	COREVIH Sud	Total
2019	11312 (34%)	11378 (29%)	2353 (35%)	1379 (32%)	6779 (29%)	33201 (31%)
2020	8393 (25%)	12227 (31%)	1964 (29%)	1367 (32%)	6590 (28%)	30541 (29%)
2021	13221 (40%)	15647 (40%)	2366 (35%)	1527 (36%)	10137 (43%)	42898 (40%)



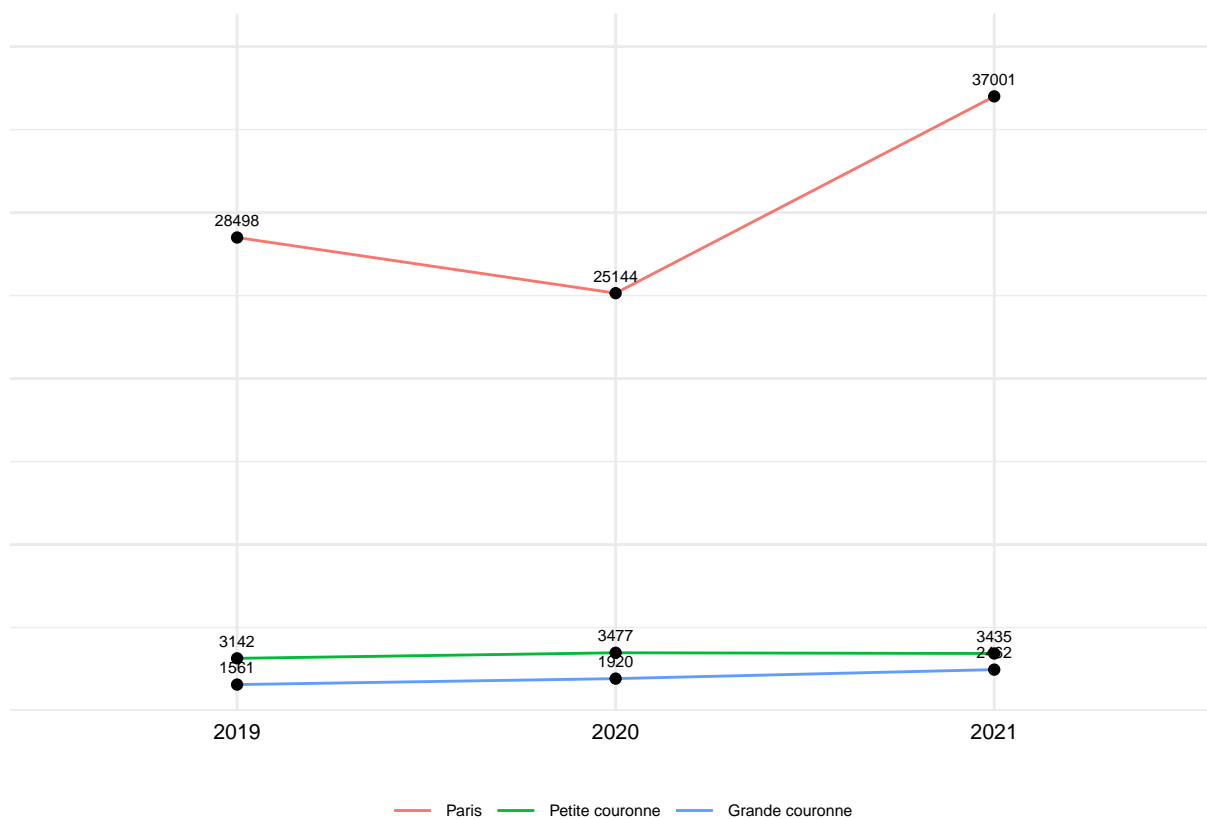
16. Evolution du nombre de consultation par département

	75	77	78	91	92	93	94	95	Total
2019	28498	1265	867	1010	559	298	530	174	33201
2020	25144	1220	1257	1000	650	337	695	238	30541
2021	37001	1408	1612	415	1091	239	819	313	42898
Total	90643	3893	3736	2425	2300	874	2044	725	106640



17. Evolution du nombre de consultation PrEP par localisation

	Paris	Petite couronne	Grande Couronne	Total
2019	28498 (31%)	3142 (31%)	1561 (26%)	33201 (31%)
2020	25144 (28%)	3477 (35%)	1920 (32%)	30541 (29%)
2021	37001 (41%)	3435 (34%)	2462 (41%)	42898 (40%)



Annexe

Evolution des initiations par structure

Nom	Dept	Ville	Type	2017	2018	2019	2020	2021
CeGIDD Fernand-Widal	75	Paris	CeGIDD hosp.	239	564	209	160	189
CHU Bichat	75	Paris	CeGIDD hosp.	80	158	301	260	222
CHU Hôtel-Dieu	75	Paris	CeGIDD hosp.	81	80	308	400	313
CeGIDD Belleville	75	Paris	CeGIDD non hosp.	44	41	76	104	83
CeGIDD Croix Rouge	75	Paris	CeGIDD non hosp.	57	294	152	218	292
Centre 190	75	Paris	CeGIDD non hosp.	253	176	108	188	383
Institut Alfred Fournier	75	Paris	CeGIDD non hosp.	124	159	253	308	307
Le Kiosque	75	Paris	CeGIDD non hosp.	NA	NA	170	185	509
Maison Chemin Vert	75	Paris	CMS	NA	NA	NA	NA	478
CHU Hotel-Dieu ex-HEGP	75	Paris	Service hosp.	102	56	NA	16	19
CHU Lariboisière	75	Paris	Service hosp.	NA	NA	NA	NA	246
CHU Necker-Pasteur	75	Paris	Service hosp.	45	56	57	75	123
CHU Pitié Salpêtrière	75	Paris	Service hosp.	131	396	456	377	303
CHU Saint-Louis	75	Paris	Service hosp.	679	850	887	472	337
CHU Saint Antoine	75	Paris	Service hosp.	158	362	438	494	295
CHU Tenon	75	Paris	Service hosp.	193	208	195	78	128
CH Antoine Béclère	92	Clamart	CeGIDD hosp.	76	34	46	21	10
CHU Ambroise Paré	92	Boulogne-Billancourt	CeGIDD hosp.	39	69	80	56	69
CHU Louis Mourier	92	Colombes	CeGIDD hosp.	4	16	17	26	19
CH Beaujon	92	Clichy	Service hosp.	NA	NA	19	23	14
CH Max Fourestier	92	Nanterre	Service hosp.	23	9	18	31	32
CHU Raymond Poincaré	92	Garches	Service hosp.	5	5	11	0	10
CMC Foch	92	Suresnes	Service hosp.	21	19	32	18	18
Institut Franco-Britannique	92	Levallois-Perret	Service hosp.	13	58	34	7	6
CHI André Grégoire	93	Montreuil	CeGIDD hosp.	55	37	4	46	29
CeGIDD Seine St Denis	93	Bobigny	CeGIDD non hosp.	NA	NA	172	139	110
CH Delafontaine	93	Saint-Denis	Service hosp.	6	29	36	23	30
CH Jean Verdier	93	Bondy	Service hosp.	1	9	9	2	6
CH Montfermeil	93	Montfermeil	Service hosp.	NA	4	NA	0	1
CH Robert Ballanger	93	Aulnay	Service hosp.	NA	NA	NA	NA	0
CHU Avicenne	93	Bobigny	Service hosp.	NA	7	22	30	29
CeGIDD CHIV	94	Villeneuve-Saint-Georges	CeGIDD hosp.	3	15	NA	6	4
CEGIDD Créteil	94	Créteil	CeGIDD hosp.	51	64	46	55	63
CHU Henri Mondor	94	Creteil	Service hosp.	45	55	73	81	23
CHU Kremlin-Bicêtre	94	Kremlin Bicetre	Service hosp.	NA	NA	NA	NA	11
CeGIDD Marne la Vallée	77	Jossigny	CeGIDD hosp.	10	4	31	37	34
CeGIDD Meaux	77	Meaux	CeGIDD hosp.	10	4	2	5	9
CeGIDD Melun	77	Melun	CeGIDD hosp.	28	32	53	48	71
CH Fontainebleau	77	Fontainebleau	Service hosp.	NA	NA	NA	0	0
CH Marne la Vallée	77	Jossigny	Service hosp.	3	7	13	7	13
CH René Arbeltier	77	Coulommiers	Service hosp.	5	0	NA	1	0
CH André Mignot	78	Le Chesnay	CeGIDD hosp.	41	52	17	16	35
CH François Quesnay	78	Mantes-la-Jolie	CeGIDD hosp.	5	5	6	2	4
CH René Dubos	78	Saint-Germain-en-Laye	CeGIDD hosp.	13	11	12	7	10
CHI Meulan-les-Mureaux	78	Meulan En Yvelines	CeGIDD hosp.	13	21	14	19	25
CHI Poissy	78	Poissy	CeGIDD hosp.	2	2	4	0	17
CDPS Etampes	91	Etampes	CeGIDD non hosp.	NA	13	NA	15	32
CeGIDD Evry	91	Evry	CeGIDD non hosp.	NA	18	33	39	23
CeGIDD Massy	91	Massy	CeGIDD non hosp.	NA	24	55	53	46

Nom	Dept	Ville	Type	2017	2018	2019	2020	2021
CeGIDD Savigny	91	Savigny-sur-Orge	CeGIDD non hosp.	NA	NA	19	24	43
CH Arpajon	91	Arpajon	Service hosp.	NA	NA	2	10	0
CH Longjumeau	91	Longjumeau	Service hosp.	NA	NA	NA	0	2
CH Sud Francilien	91	Corbeil-Essonnes	Service hosp.	5	6	5	0	1
CH Gonesse	95	Gonesse	Service hosp.	NA	NA	NA	NA	9
CH Pontoise	95	Pontoise	Service hosp.	NA	NA	NA	8	4
CH Simone Veil	95	Eaubonne	Service hosp.	13	21	20	23	41
CH Victor Dupouy	95	Argenteuil	Service hosp.	3	14	11	9	14

Evolution de la file active par structure

Nom	Dept	Ville	Type	2019	2020	2021
CeGIDD Fernand-Widal	75	Paris	CeGIDD hosp.	471	369	356
CHU Bichat	75	Paris	CeGIDD hosp.	545	640	682
CHU Hôtel-Dieu	75	Paris	CeGIDD hosp.	768	987	1052
CeGIDD Belleville	75	Paris	CeGIDD non hosp.	104	248	NA
CeGIDD Croix Rouge	75	Paris	CeGIDD non hosp.	496	612	855
Centre 190	75	Paris	CeGIDD non hosp.	887	965	1103
Institut Alfred Fournier	75	Paris	CeGIDD non hosp.	423	635	590
Le Kiosque	75	Paris	CeGIDD non hosp.	345	344	634
Maison Chemin Vert	75	Paris	CMS	NA	NA	1044
CHU Hotel-Dieu ex-HEGP	75	Paris	Service hosp.	NA	118	127
CHU Lariboisière	75	Paris	Service hosp.	NA	NA	293
CHU Necker-Pasteur	75	Paris	Service hosp.	150	199	282
CHU Pitié Salpêtrière	75	Paris	Service hosp.	964	1003	1032
CHU Saint-Louis	75	Paris	Service hosp.	2621	2646	2585
CHU Saint Antoine	75	Paris	Service hosp.	957	1085	1051
CHU Tenon	75	Paris	Service hosp.	582	478	418
CH Antoine Béclère	92	Clamart	CeGIDD hosp.	133	78	62
CHU Ambroise Paré	92	Boulogne-Billancourt	CeGIDD hosp.	156	150	166
CHU Louis Mourier	92	Colombes	CeGIDD hosp.	39	57	63
CH Beaujon	92	Clichy	Service hosp.	21	43	34
CH Max Fourestier	92	Nanterre	Service hosp.	34	53	71
CHU Raymond Poincaré	92	Garches	Service hosp.	22	0	27
CMC Foch	92	Suresnes	Service hosp.	75	78	88
Institut Franco-Britannique	92	Levallois-Perret	Service hosp.	52	29	20
CHI André Grégoire	93	Montreuil	CeGIDD hosp.	0	117	109
CeGIDD Seine St Denis	93	Bobigny	CeGIDD non hosp.	236	287	329
CH Delafontaine	93	Saint-Denis	Service hosp.	73	43	70
CH Jean Verdier	93	Bondy	Service hosp.	19	8	21
CH Montfermeil	93	Montfermeil	Service hosp.	NA	1	2
CH Robert Ballanger	93	Aulnay	Service hosp.	NA	NA	0
CHU Avicenne	93	Bobigny	Service hosp.	50	72	78
CeGIDD CHIV	94	Villeneuve-Saint-Georges	CeGIDD hosp.	NA	14	10
CEGIDD Créteil	94	Créteil	CeGIDD hosp.	409	152	181
CHU Henri Mondor	94	Creteil	Service hosp.	170	220	166
CHU Kremlin-Bicêtre	94	Kremlin Bicetre	Service hosp.	NA	NA	58
CeGIDD Marne la Vallée	77	Jossigny	CeGIDD hosp.	37	101	112
CeGIDD Meaux	77	Meaux	CeGIDD hosp.	11	6	22
CeGIDD Melun	77	Melun	CeGIDD hosp.	84	116	143
CH Fontainebleau	77	Fontainebleau	Service hosp.	NA	NA	0
CH Marne la Vallée	77	Jossigny	Service hosp.	18	7	26
CH René Arbeltier	77	Coulommiers	Service hosp.	NA	1	1
CH André Mignot	78	Le Chesnay	CeGIDD hosp.	30	45	72
CH François Quesnay	78	Mantes-la-Jolie	CeGIDD hosp.	12	13	12
CH René Dubos	78	Saint-Germain-en-Laye	CeGIDD hosp.	24	12	16
CHI Meulan-les-Mureaux	78	Meulan En Yvelines	CeGIDD hosp.	30	49	66
CHI Poissy	78	Poissy	CeGIDD hosp.	7	6	7
CDPS Etampes	91	Etampes	CeGIDD non hosp.	NA	63	68
CeGIDD Evry	91	Evry	CeGIDD non hosp.	46	87	81
CeGIDD Massy	91	Massy	CeGIDD non hosp.	82	181	406

Nom	Dept	Ville	Type	2019	2020	2021
CeGIDD Savigny	91	Savigny-sur-Orge	CeGIDD non hosp.	33	38	NA
CH Arpajon	91	Arpajon	Service hosp.	3	10	10
CH Longjumeau	91	Longjumeau	Service hosp.	NA	NA	2
CH Sud Francilien	91	Corbeil-Essonnes	Service hosp.	13	10	10
CH Gonesse	95	Gonesse	Service hosp.	NA	NA	9
CH Pontoise	95	Pontoise	Service hosp.	NA	20	20
CH Simone Veil	95	Eaubonne	Service hosp.	42	54	78
CH Victor Dupouy	95	Argenteuil	Service hosp.	28	29	40

Evolution du nombre de consultation par structure

Nom	Dept	Ville	Type	2019	2020	2021
CeGIDD Fernand-Widal	75	Paris	CeGIDD hosp.	830	706	760
CHU Bichat	75	Paris	CeGIDD hosp.	1913	1523	1865
CHU Hôtel-Dieu	75	Paris	CeGIDD hosp.	2994	1578	4228
CeGIDD Belleville	75	Paris	CeGIDD non hosp.	478	NA	796
CeGIDD Croix Rouge	75	Paris	CeGIDD non hosp.	1369	1632	2457
Centre 190	75	Paris	CeGIDD non hosp.	3589	2366	3061
Institut Alfred Fournier	75	Paris	CeGIDD non hosp.	638	1329	1738
Le Kiosque	75	Paris	CeGIDD non hosp.	NA	1155	1573
Maison Chemin Vert	75	Paris	CMS	NA	NA	2650
CHU Hotel-Dieu ex-HEGP	75	Paris	Service hosp.	NA	364	375
CHU Lariboisière	75	Paris	Service hosp.	NA	NA	809
CHU Necker-Pasteur	75	Paris	Service hosp.	579	562	775
CHU Pitié Salpêtrière	75	Paris	Service hosp.	3081	2529	3054
CHU Saint-Louis	75	Paris	Service hosp.	8863	7902	9200
CHU Saint Antoine	75	Paris	Service hosp.	2316	2398	2515
CHU Tenon	75	Paris	Service hosp.	1848	1100	1145
CH Antoine Béclère	92	Clamart	CeGIDD hosp.	189	125	149
CHU Ambroise Paré	92	Boulogne-Billancourt	CeGIDD hosp.	472	423	485
CHU Louis Mourier	92	Colombes	CeGIDD hosp.	129	203	193
CH Beaujon	92	Clichy	Service hosp.	64	138	87
CH Max Fourestier	92	Nanterre	Service hosp.	73	108	154
CHU Raymond Poincaré	92	Garches	Service hosp.	67	NA	72
CMC Foch	92	Suresnes	Service hosp.	205	178	236
Institut Franco-Britannique	92	Levallois-Perret	Service hosp.	66	45	32
CHI André Grégoire	93	Montreuil	CeGIDD hosp.	12	350	295
CeGIDD Seine St Denis	93	Bobigny	CeGIDD non hosp.	365	541	838
CH Delafontaine	93	Saint-Denis	Service hosp.	271	138	217
CH Jean Verdier	93	Bondy	Service hosp.	69	26	53
CH Montfermeil	93	Montfermeil	Service hosp.	NA	3	5
CH Robert Ballanger	93	Aulnay	Service hosp.	NA	NA	NA
CHU Avicenne	93	Bobigny	Service hosp.	150	199	204
CeGIDD CHIV	94	Villeneuve-Saint-Georges	CeGIDD hosp.	NA	24	17
CEGIDD Créteil	94	Créteil	CeGIDD hosp.	400	220	40
CHU Henri Mondor	94	Creteil	Service hosp.	610	756	225
CHU Kremlin-Bicêtre	94	Kremlin Bicetre	Service hosp.	NA	NA	133
CeGIDD Marne la Vallée	77	Jossigny	CeGIDD hosp.	211	237	410
CeGIDD Meaux	77	Meaux	CeGIDD hosp.	83	47	105
CeGIDD Melun	77	Melun	CeGIDD hosp.	225	338	514
CH Fontainebleau	77	Fontainebleau	Service hosp.	NA	0	0
CH Marne la Vallée	77	Jossigny	Service hosp.	40	26	60
CH René Arbeltier	77	Coulommiers	Service hosp.	NA	2	2
CH André Mignot	78	Le Chesnay	CeGIDD hosp.	96	125	166
CH François Quesnay	78	Mantes-la-Jolie	CeGIDD hosp.	36	39	13
CH René Dubos	78	Saint-Germain-en-Laye	CeGIDD hosp.	49	16	34
CHI Meulan-les-Mureaux	78	Meulan En Yvelines	CeGIDD hosp.	98	144	4
CHI Poissy	78	Poissy	CeGIDD hosp.	19	13	22
CDPS Etampes	91	Etampes	CeGIDD non hosp.	NA	161	209
CeGIDD Evry	91	Evry	CeGIDD non hosp.	215	249	200
CeGIDD Massy	91	Massy	CeGIDD non hosp.	220	181	294

Nom	Dept	Ville	Type	2019	2020	2021
CeGIDD Savigny	91	Savigny-sur-Orge	CeGIDD non hosp.	50	85	86
CH Arpajon	91	Arpajon	Service hosp.	12	NA	NA
CH Longjumeau	91	Longjumeau	Service hosp.	NA	0	2
CH Sud Francilien	91	Corbeil-Essonnes	Service hosp.	33	19	28
CH Gonesse	95	Gonesse	Service hosp.	NA	NA	14
CH Pontoise	95	Pontoise	Service hosp.	NA	40	NA
CH Simone Veil	95	Eaubonne	Service hosp.	105	125	183
CH Victor Dupouy	95	Argenteuil	Service hosp.	69	73	116