

SURVEILLANCE DE L'EVOLUTION DES PRISES EN CHARGE EN PARPROPHYLAXIE PRE-EXPOSITION (PrEP) EN ILE-DE-FRANCE EN 2022



COREVIH
ILE-DE-FRANCE NORD



Corevih
Ile-de-France
Ouest



corevih
Ile-de-France • Centre



corevih
LA SANTÉ SEXUELLE EN ÎLE-DE-FRANCE EST



COREVIH Ile de France Sud

Projet porté par le groupe de l'intercorevih francilien dédié aux accidents d'exposition sexuelle et à la prophylaxie pre-exposition.

Les données analysées ont été recueillies parmi l'ensemble des structures ayant répondu à la campagne de collecte de données.

Les données analysées concernent les données d'activités des différents participants.

Periode d'observation du 2022-01-01 au 2022-12-31

Date de creation: 2023-07-10

Glossaire

Structure

CHU : Centre hospitalier universitaire

CH : Centre hospitalier

CMC : Centre Médico-Chirurgical

CHI : Centre Hospitalier Intercommunal

CeGIDD : Centres gratuits d'information, de dépistage et de diagnostic

CMS : Centre Médical de Santé

CDPS : Centre Départemental de Prévention Santé

Localisation

75 : Paris

77 : Seine et Marne

78 : Yvelines

91 : Essonne

92 : Haut de Seine

93 : Seine Saint Denis

94 : Val de Marne

95 : Val d'Oise

Petite couronne : Départements du **92, 93 et 94**

Grande couronne : Départements du **77, 78, 91 et 95**

Medical

HSH : Homme ayant des relations sexuelles avec des hommes

1. Description des structures participant au recueil de données

Nom	Dept	Ville	Type	Corevih
CeGIDD Belleville	75	Paris	CeGIDD non hosp.	Centre
Centre 190	75	Paris	CeGIDD non hosp.	Centre
CHU Pitié Salpêtrière	75	Paris	Service hosp.	Centre
CHU Saint Antoine	75	Paris	Service hosp.	Centre
CHU Tenon	75	Paris	Service hosp.	Centre
CeGIDD Fernand-Widal	75	Paris	CeGIDD hosp.	Est
CHU Lariboisière	75	Paris	Service hosp.	Est
CHU Saint-Louis	75	Paris	Service hosp.	Est
Le Kiosque	75	Paris	CeGIDD non hosp.	Est
CHU Bichat	75	Paris	CeGIDD hosp.	Nord
CeGIDD Croix Rouge	75	Paris	CeGIDD non hosp.	Sud
CHU Hôtel-Dieu	75	Paris	CeGIDD hosp.	Sud
CHU Hotel-Dieu ex-HEGP	75	Paris	Service hosp.	Sud
CHU Necker-Pasteur	75	Paris	Service hosp.	Sud
CeGIDD Marne la Vallée	77	Jossigny	CeGIDD hosp.	Est
CeGIDD Meaux	77	Meaux	CeGIDD hosp.	Est
CeGIDD Melun	77	Melun	CeGIDD hosp.	Est
CH Fontainebleau	77	Fontainebleau	Service hosp.	Est
CH Marne la Vallée	77	Jossigny	Service hosp.	Est
CH René Arbeltier	77	Coulommiers	Service hosp.	Est
CH André Mignot	78	Le Chesnay	CeGIDD hosp.	Ouest
CH François Quesnay	78	Mantes-la-Jolie	CeGIDD hosp.	Ouest
CH Saint-Germain en laye	78	St-Germain-en-Laye	Service hosp.	Ouest
CHI Meulan-les-Mureaux	78	Meulan-les-Mureaux	CeGIDD hosp.	Ouest
CHI Poissy	78	Poissy	Service hosp.	Ouest
CDPS Etampes	91	Etampes	CeGIDD non hosp.	Est
CeGIDD Evry	91	Evry	CeGIDD non hosp.	Est
CeGIDD Massy	91	Massy	CeGIDD non hosp.	Est
CeGIDD Savigny	91	Savigny-sur-Orge	CeGIDD non hosp.	Est
CH Arpajon	91	Arpajon	Service hosp.	Est
CH Longjumeau	91	Longjumeau	Service hosp.	Est
CH Sud Francilien	91	Corbeil Essonnes	Service hosp.	Est
CH Beaujon	91	Clichy	Service hosp.	Nord
CH Max Fourestier	92	Nanterre	Service hosp.	Ouest
CHU Ambroise Paré	92	Boulogne-Billancourt	CeGIDD hosp.	Ouest
CHU Louis Mourier	92	Colombes	Service hosp.	Ouest
CHU Raymond Poincaré	92	Garches	Service hosp.	Ouest
CMC Foch	92	Suresnes	Service hosp.	Ouest
Institut Franco-Britannique	92	Levallois-Perret	Service hosp.	Ouest
CH Antoine Béclère	92	Clamart	CeGIDD hosp.	Sud
CeGIDD Seine St Denis	93	Seine-St-Denis	CeGIDD non hosp.	Est
CH Jean Verdier	93	Bondy	Service hosp.	Est
CH Montfermeil	93	Montfermeil	Service hosp.	Est
CH Robert Ballanger	93	Aulnay-sous-Bois	Service hosp.	Est
CHI André Grégoire	93	Montreuil	CeGIDD hosp.	Est
CHU Avicenne	93	Bobigny	Service hosp.	Est
CH Delafontaine	93	Saint Denis	CeGIDD hosp.	Nord
CeGIDD CHIV	94	Villeneuve-St-Georges	CeGIDD hosp.	Sud
CEGIDD Créteil	94	Créteil	CeGIDD hosp.	Sud

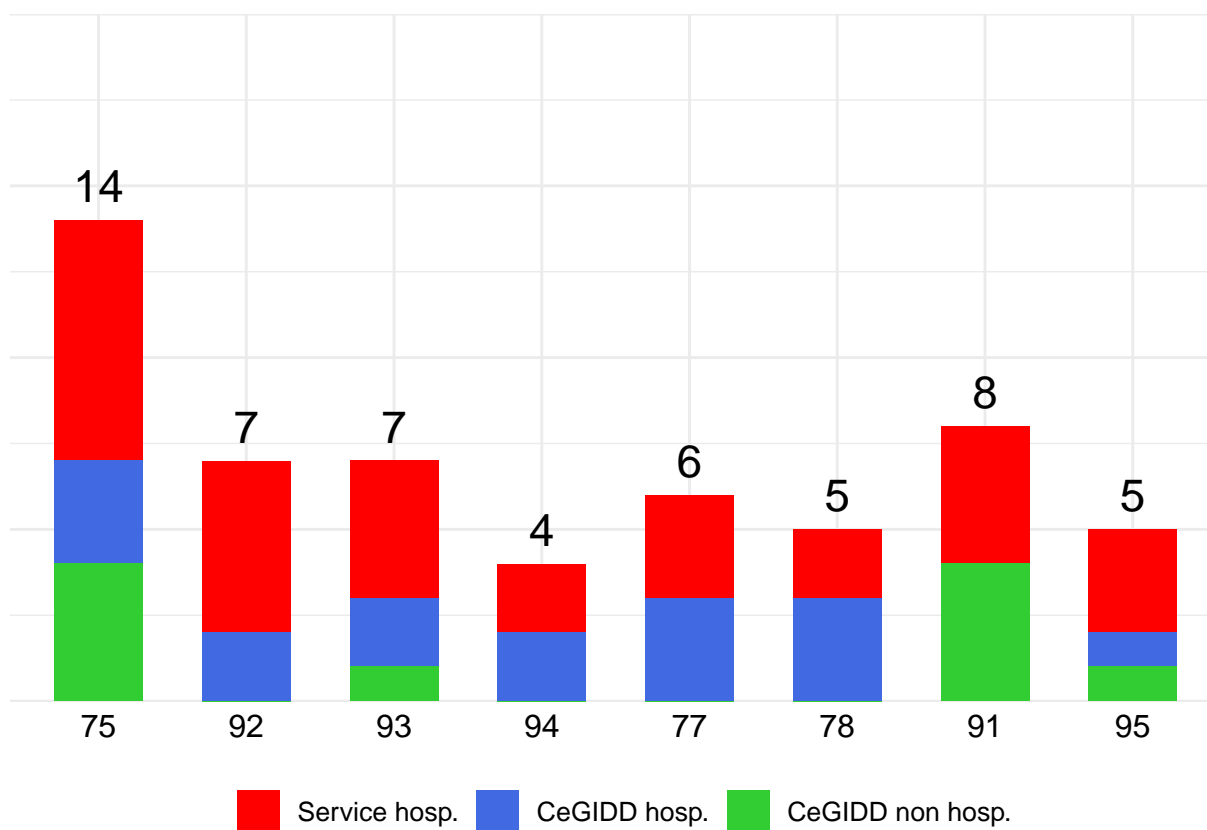
Nom	Dept	Ville	Type	Corevih
CHU Henri Mondor	94	Créteil	Service hosp.	Sud
CHU Kremlin-Bicêtre	94	Kremlin-Bicêtre	Service hosp.	Sud
CeGIDD Val d'Oise	95	Cergy	CeGIDD non hosp.	Nord
CH Gonesse	95	Gonesse	CeGIDD hosp.	Nord
CH Pontoise	95	Pontoise	Service hosp.	Nord
CH Simone Veil	95	Eaubonne	Service hosp.	Nord
CH Victor Dupouy	95	Argenteuil	Service hosp.	Ouest

Le CeGIDD Val d'Oise regroupe les données des CeGIDD non hosp. du Val d'Oise. Le CeGIDD Seine St Denis regroupe les données des CeGIDD non hosp. d'Aulnay-sous-bois, de Bobigny, de Monfermeil, de Montreuil et de Saint-Denis.

Les données de l'institut Alfred Fournier et de la maison chemin vert n'ont pas pu être récupérées.

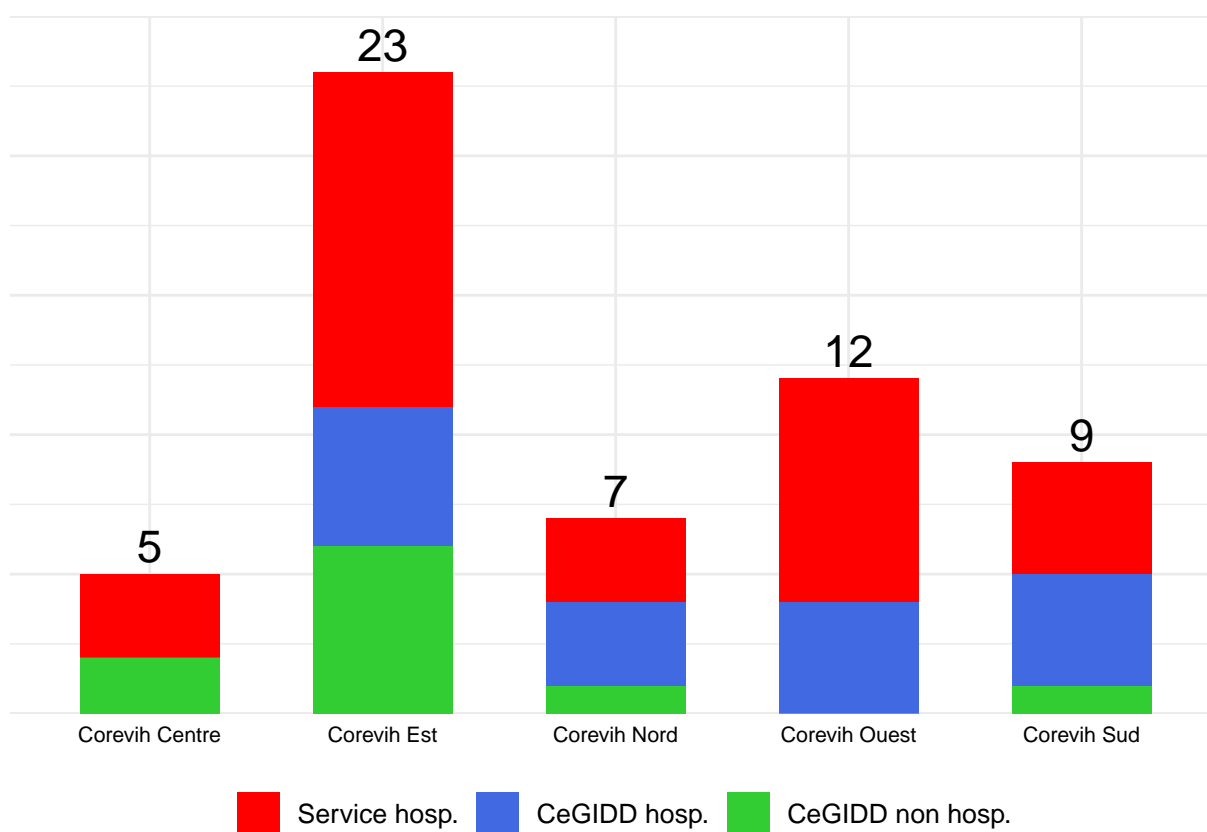
2. Répartition territoriale des différents centres participants au recueil PrEP

	Service hosp.	CeGIDD hosp.	CeGIDD non hosp.	Total
75	7 (23%)	3 (19%)	4 (40%)	14 (25%)
92	5 (17%)	2 (12%)	0 (0%)	7 (12%)
93	4 (13%)	2 (12%)	1 (10%)	7 (12%)
94	2 (7%)	2 (12%)	0 (0%)	4 (7%)
77	3 (10%)	3 (19%)	0 (0%)	6 (11%)
78	2 (7%)	3 (19%)	0 (0%)	5 (9%)
91	4 (13%)	0 (0%)	4 (40%)	8 (14%)
95	3 (10%)	1 (6%)	1 (10%)	5 (9%)
Total	30 (54%)	16 (29%)	10 (18%)	56 (100%)



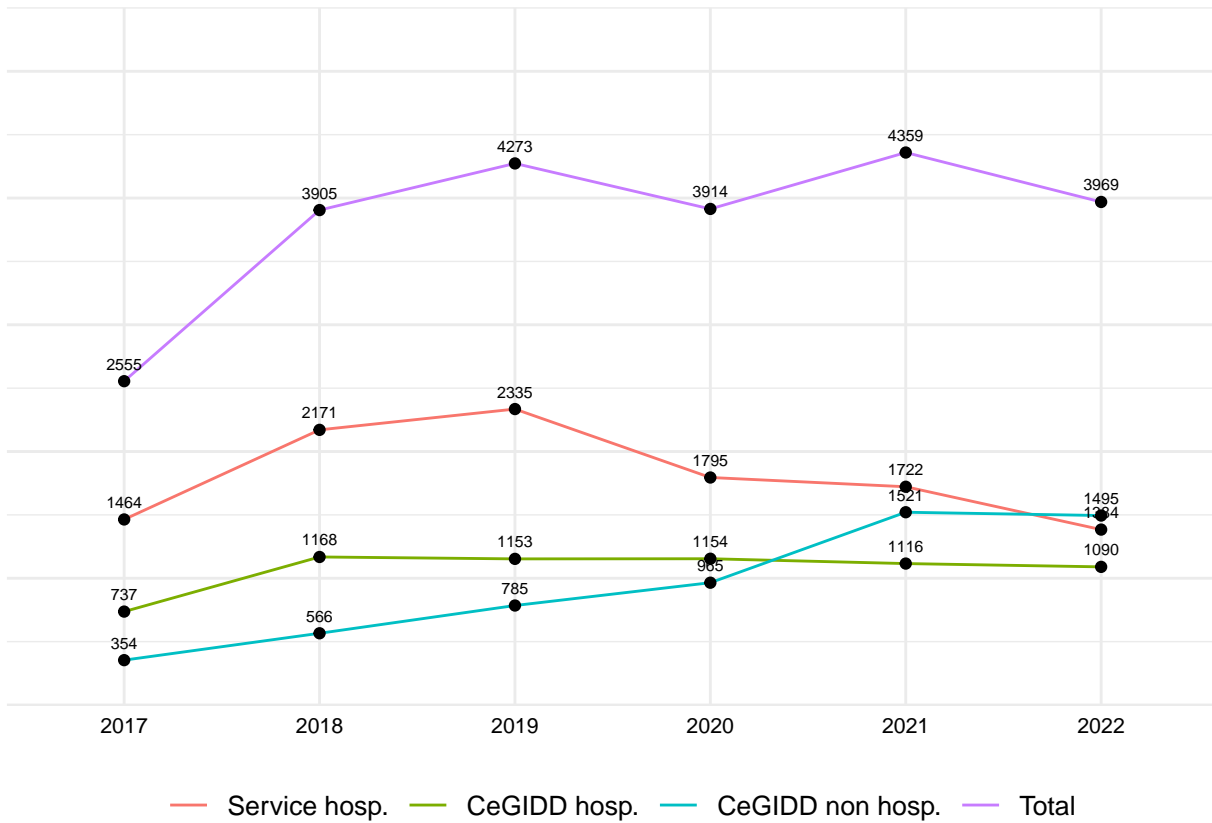
3. Répartition par Corevih des différents centres participants au recueil PrEP

Corevih	Service hosp.	CeGIDD hosp.	CeGIDD non hosp.	Total
Nord	3 (10%)	3 (19%)	1 (10%)	7 (12%)
Est	12 (40%)	5 (31%)	6 (60%)	23 (41%)
Sud	4 (13%)	4 (25%)	1 (10%)	9 (16%)
Ouest	8 (27%)	4 (25%)	0 (0%)	12 (21%)
Centre	3 (10%)	0 (0%)	2 (20%)	5 (9%)
Total	30 (54%)	16 (29%)	10 (18%)	56 (100%)



4. Evolution du nombre d'initiation PrEP par type de structure

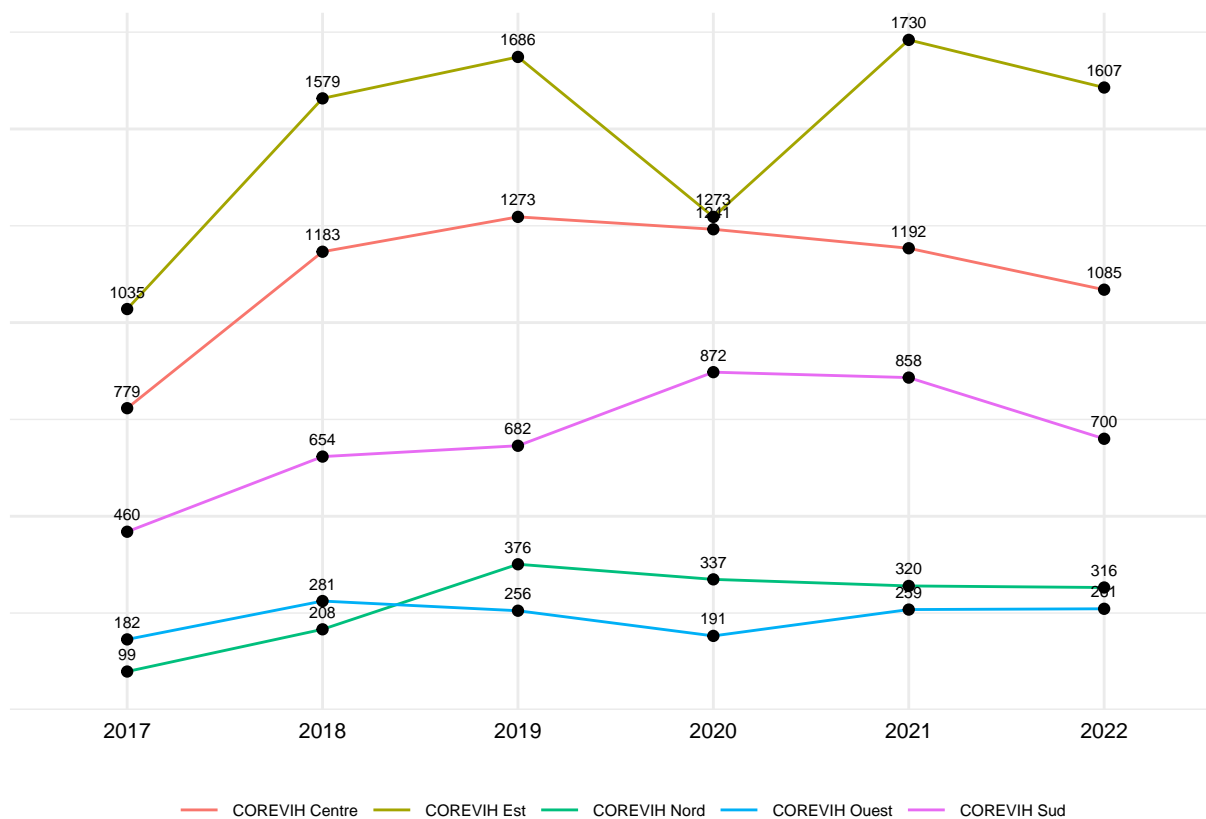
	Service hosp.	CeGIDD hosp.	CeGIDD non hosp.	Total
2017	1464 (13%)	737 (11%)	354 (6%)	2555 (11%)
2018	2171 (20%)	1168 (18%)	566 (10%)	3905 (17%)
2019	2335 (21%)	1153 (18%)	785 (14%)	4273 (19%)
2020	1795 (17%)	1154 (18%)	965 (17%)	3914 (17%)
2021	1722 (16%)	1116 (17%)	1521 (27%)	4359 (19%)
2022	1384 (13%)	1090 (17%)	1495 (26%)	3969 (17%)
Total	10871 (100%)	6418 (100%)	5686 (100%)	22975 (100%)



On constate une stabilité sur le nombre d'initiation global depuis 2018. La légère baisse en 2022 provient principalement des services hospitaliers.

5. Evolution du nombre d'initiation PrEP par Corevih

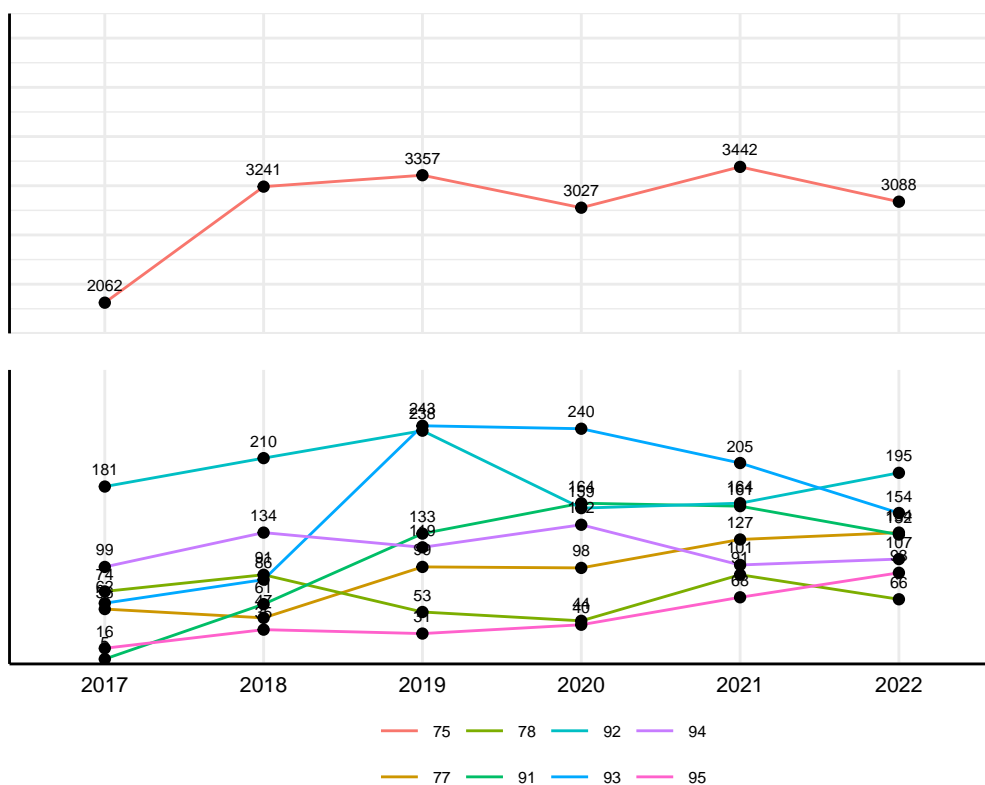
	COREVIH Centre	COREVIH Est	COREVIH Nord	COREVIH Ouest	COREVIH Sud	Total
2017	779 (12%)	1035 (12%)	99 (6%)	182 (13%)	460 (11%)	2555 (11%)
2018	1183 (18%)	1579 (18%)	208 (13%)	281 (20%)	654 (15%)	3905 (17%)
2019	1273 (19%)	1686 (19%)	376 (23%)	256 (18%)	682 (16%)	4273 (19%)
2020	1241 (18%)	1273 (14%)	337 (20%)	191 (13%)	872 (21%)	3914 (17%)
2021	1192 (18%)	1730 (19%)	320 (19%)	259 (18%)	858 (20%)	4359 (19%)
2022	1085 (16%)	1607 (18%)	316 (19%)	261 (18%)	700 (17%)	3969 (17%)
Total	6753 (100%)	8910 (100%)	1656 (100%)	1430 (100%)	4226 (100%)	22975 (100%)



La baisse en 2022 des initiations par rapport à 2021 se concentre sur les Corevih Est, Sud et Centre.

6. Evolution du nombre d'initiation PrEP par département

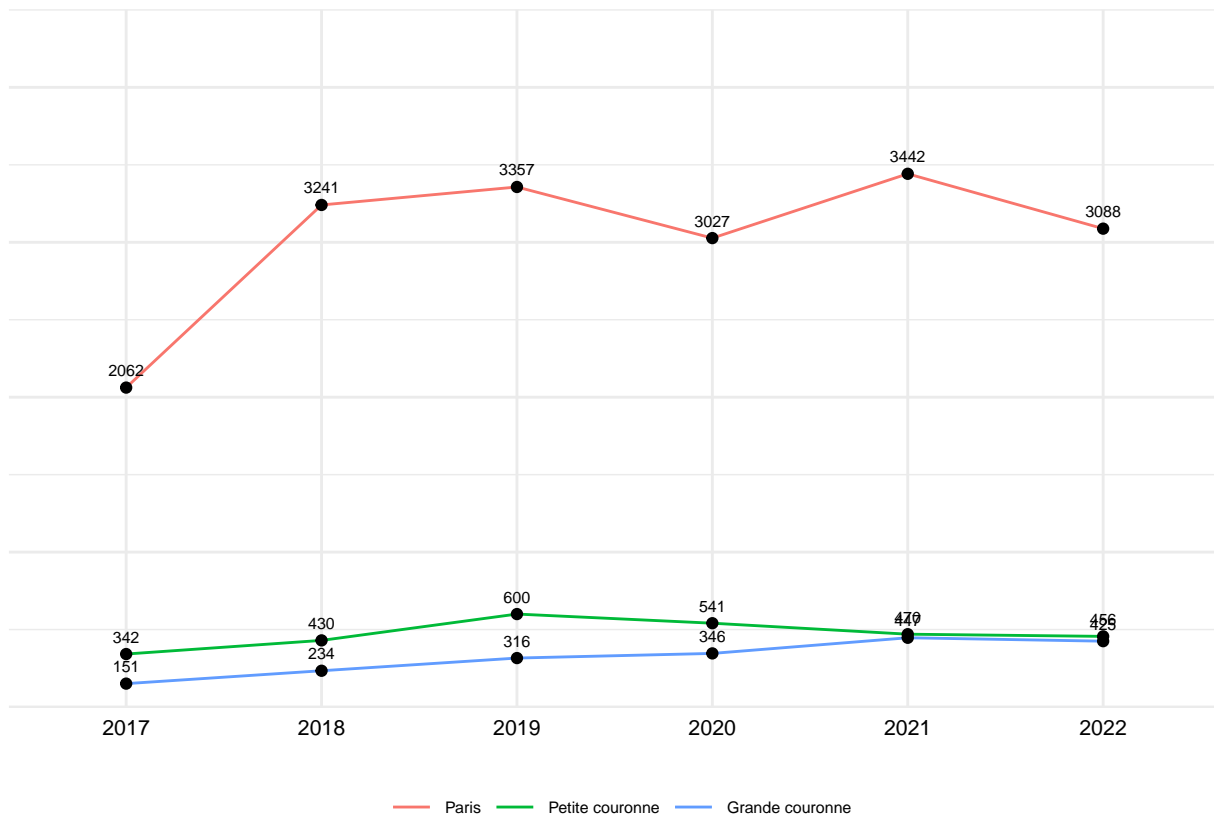
	75	77	78	91	92	93	94	95	Total
2017	2062	56	74	5	181	62	99	16	2555
2018	3241	47	91	61	210	86	134	35	3905
2019	3357	99	53	133	238	243	119	31	4273
2020	3027	98	44	164	159	240	142	40	3914
2021	3442	127	91	161	164	205	101	68	4359
2022	3088	134	66	132	195	154	107	93	3969
Total	18217	561	419	656	1147	990	702	283	22975



Paris représente 78% des initiations. Au delà, on constate dans les autres départements une baisse des initiations au niveau du 93 et du 78 et une hausse dans le 92 et le 95.

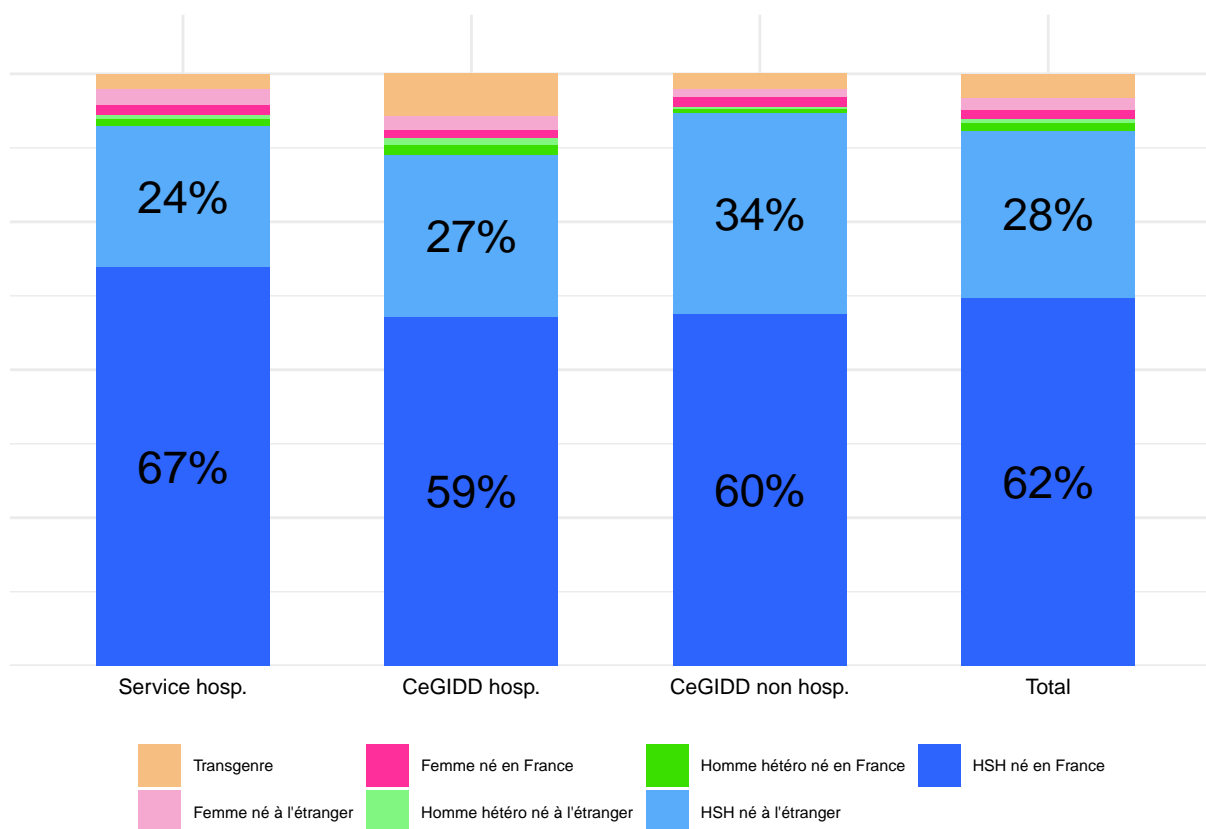
7. Evolution du nombre d'initiation PrEP par localisation

	Paris	Petite couronne	Grande Couronne	Total
2017	2062 (11%)	342 (12%)	151 (8%)	2555 (11%)
2018	3241 (18%)	430 (15%)	234 (12%)	3905 (17%)
2019	3357 (18%)	600 (21%)	316 (16%)	4273 (19%)
2020	3027 (17%)	541 (19%)	346 (18%)	3914 (17%)
2021	3442 (19%)	470 (17%)	447 (23%)	4359 (19%)
2022	3088 (17%)	456 (16%)	425 (22%)	3969 (17%)
Total	18217 (100%)	2839 (100%)	1919 (100%)	22975 (100%)



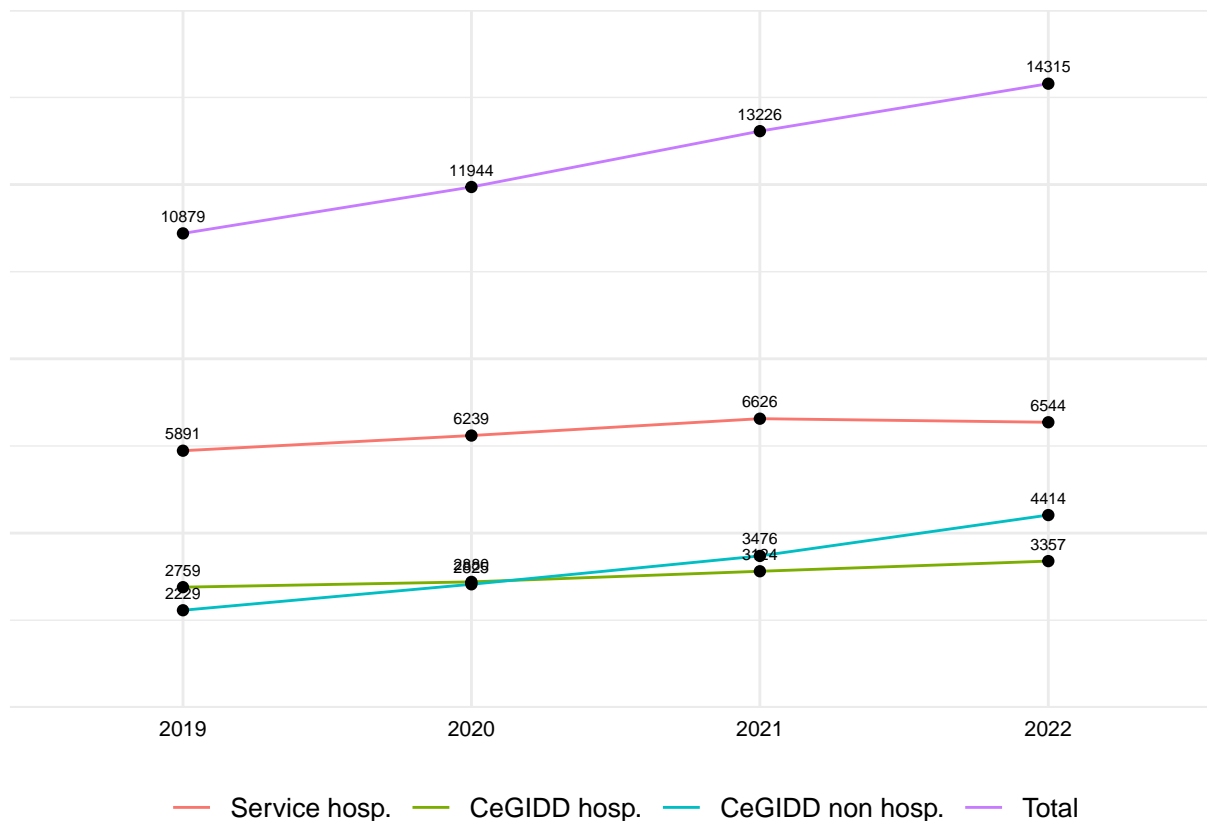
8. Description des nouvelles initiations PrEP 2022 par population

	Service hosp.	CeGIDD hosp.	CeGIDD non hosp.	Total
HSH né en France	815 (67%)	597 (59%)	684 (60%)	2096 (62%)
HSH né à l'étranger	288 (24%)	277 (27%)	389 (34%)	954 (28%)
Homme hétéro né en France	15 (1%)	16 (2%)	8 (1%)	39 (1%)
Homme hétéro né à l'étranger	9 (1%)	12 (1%)	3 (0%)	24 (1%)
Femme né en France	19 (2%)	13 (1%)	19 (2%)	51 (2%)
Femme né à l'étranger	33 (3%)	24 (2%)	15 (1%)	72 (2%)
Transgenre	30 (2%)	73 (7%)	31 (3%)	134 (4%)
Total	1209 (100%)	1012 (100%)	1149 (100%)	3370 (100%)
NA	175	78	346	599



9. Evolution de la file active PrEP par type de structure

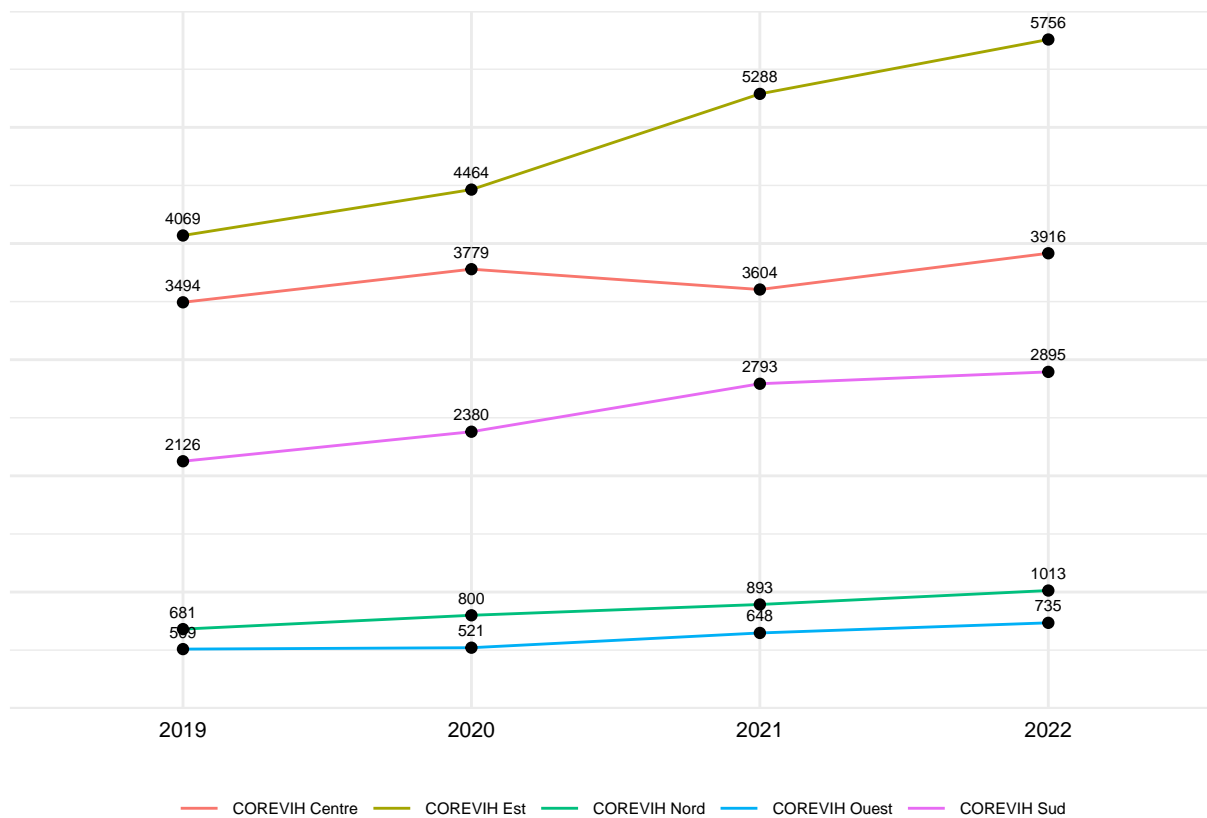
	Service hosp.	CeGIDD hosp.	CeGIDD non hosp.	Total
2019	5891 (23%)	2759 (23%)	2229 (17%)	10879 (22%)
2020	6239 (25%)	2880 (24%)	2825 (22%)	11944 (24%)
2021	6626 (26%)	3124 (26%)	3476 (27%)	13226 (26%)
2022	6544 (26%)	3357 (28%)	4414 (34%)	14315 (28%)



Nous constatons une hausse constante de la file active globale depuis 2019. Cette hausse se concentre principalement sur les CeGIDD non hospitaliers.

10. Evolution de la file active PrEP par Corevih

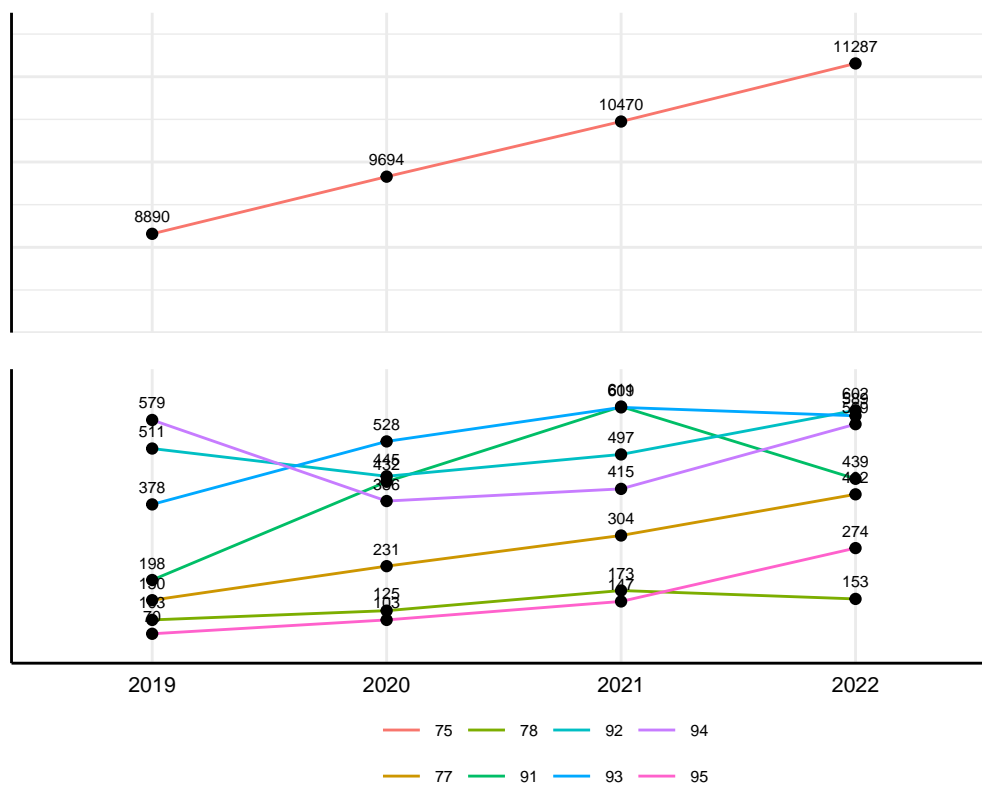
	COREVIH Centre	COREVIH Est	COREVIH Nord	COREVIH Ouest	COREVIH Sud	Total
2019	3494 (24%)	4069 (21%)	681 (20%)	509 (21%)	2126 (21%)	10879 (22%)
2020	3779 (26%)	4464 (23%)	800 (24%)	521 (22%)	2380 (23%)	11944 (24%)
2021	3604 (24%)	5288 (27%)	893 (26%)	648 (27%)	2793 (27%)	13226 (26%)
2022	3916 (26%)	5756 (29%)	1013 (30%)	735 (30%)	2895 (28%)	14315 (28%)



La hausse des files actives concernent l'ensemble des Corevih et tout particulièrement le Corevih Est.

11. Evolution de la file active PrEP par département

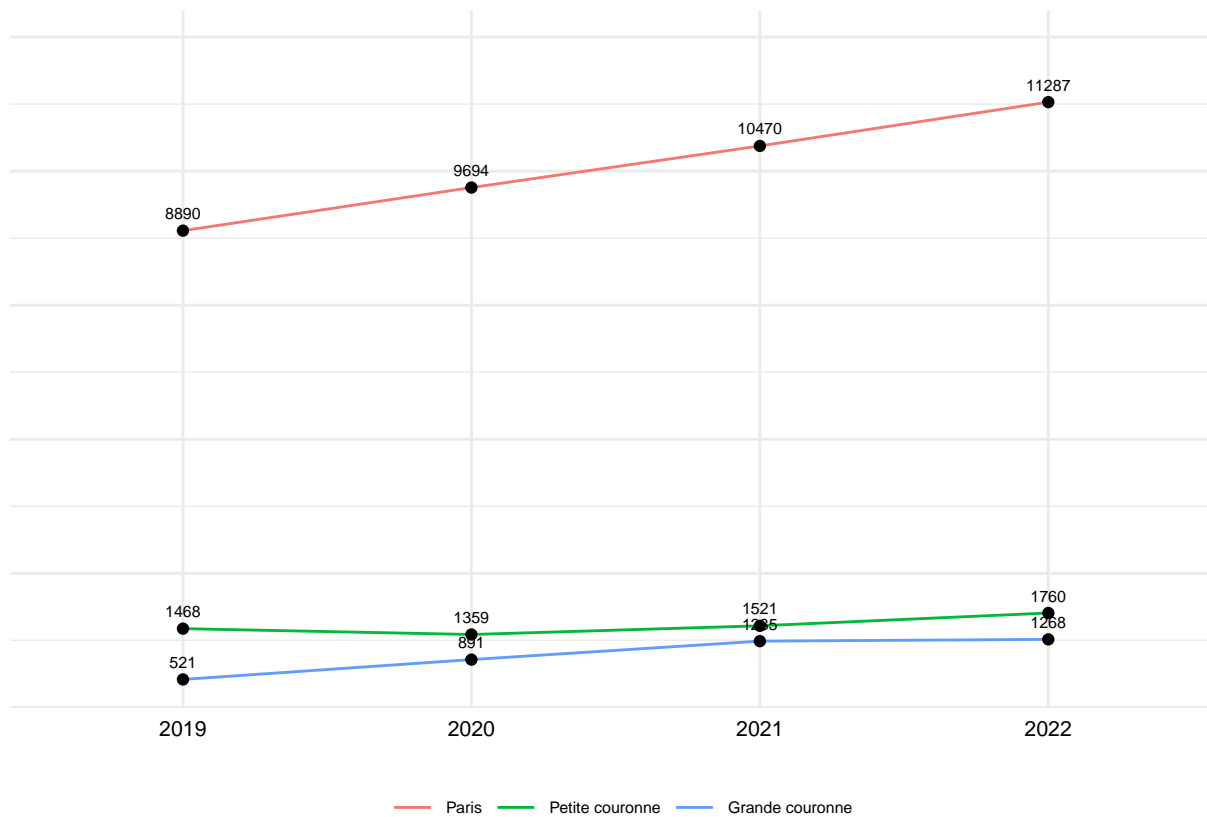
	75	77	78	91	92	93	94	95	Total
2019	8890	150	103	198	511	378	579	70	10879
2020	9694	231	125	432	445	528	386	103	11944
2021	10470	304	173	611	497	609	415	147	13226
2022	11287	402	153	439	602	589	569	274	14315
Total	40341	1087	554	1680	2055	2104	1949	594	50364



Paris représente 79% de la file active. La hausse des files actives concernent plus particulièrement Paris et dans une moindre mesure les 77, 92, 94 et 95. On constate une forte baisse dans le 91 et une stabilité dans le 93 et le 78.

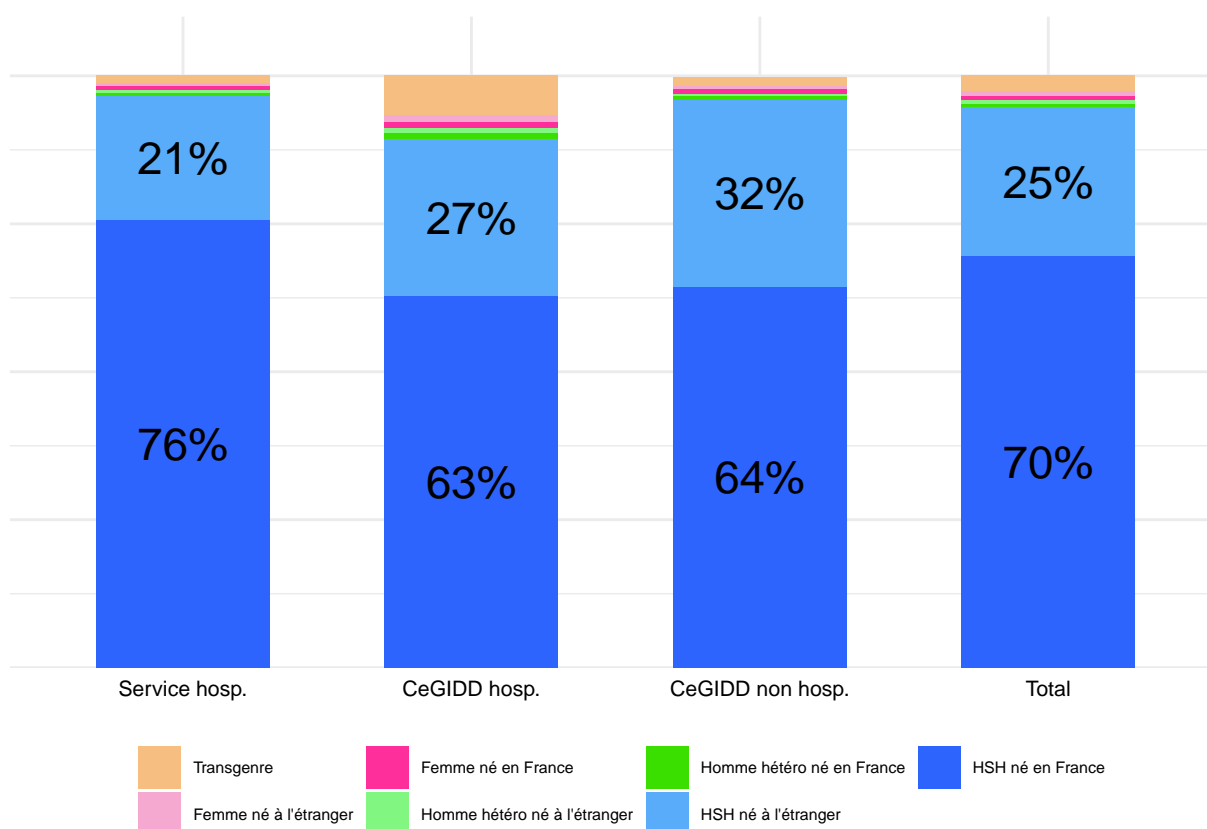
12. Description de la file active PrEP par localisation

	Paris	Petite couronne	Grande Couronne	Total
2019	8890 (22%)	1468 (24%)	521 (13%)	10879 (22%)
2020	9694 (24%)	1359 (22%)	891 (23%)	11944 (24%)
2021	10470 (26%)	1521 (25%)	1235 (32%)	13226 (26%)
2022	11287 (28%)	1760 (29%)	1268 (32%)	14315 (28%)



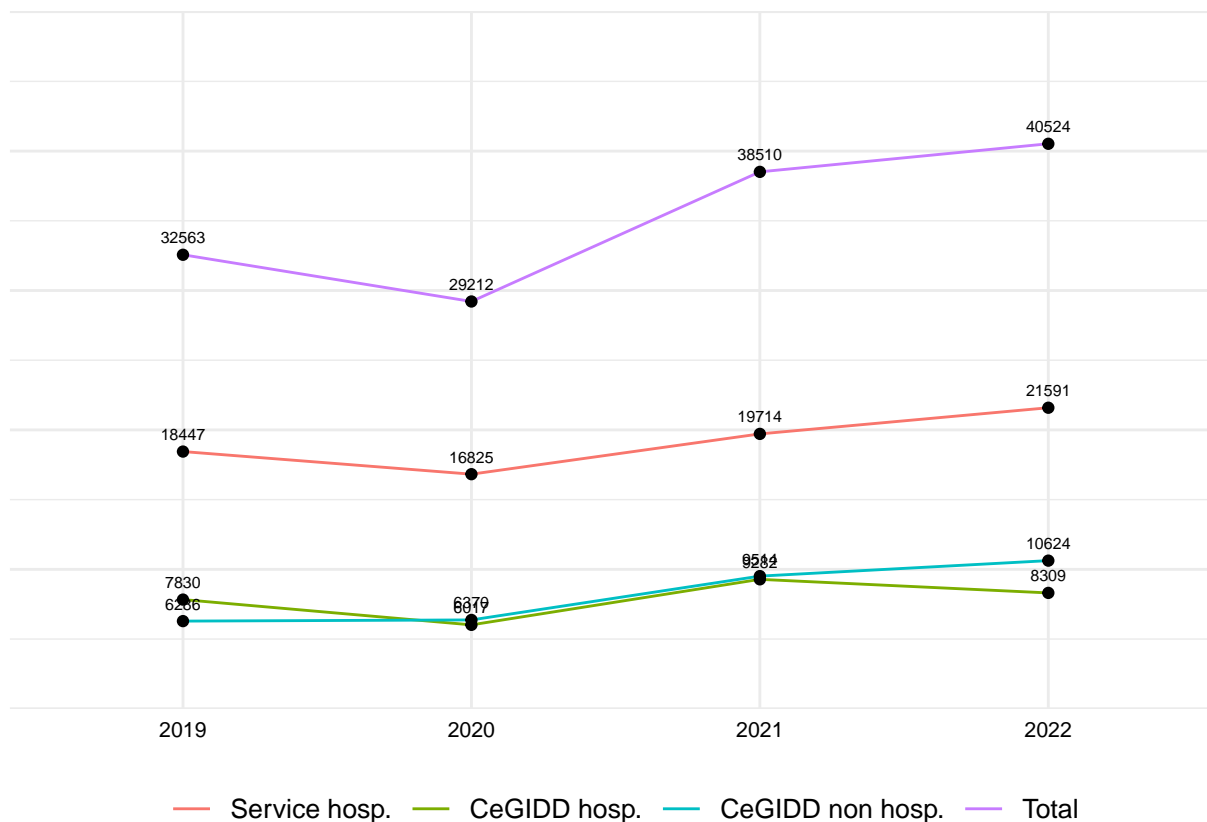
13. Description de la file active PrEP 2022 par population

	Service hosp.	CeGIDD hosp.	CeGIDD non hosp.	Total
HSH né en France	4402 (76%)	1817 (63%)	2050 (64%)	8269 (70%)
HSH né à l'étranger	1209 (21%)	769 (27%)	1005 (32%)	2983 (25%)
Homme hétéro né en France	28 (0%)	28 (1%)	20 (1%)	76 (1%)
Homme hétéro né à l'étranger	32 (1%)	23 (1%)	14 (0%)	69 (1%)
Femme né en France	35 (1%)	29 (1%)	27 (1%)	91 (1%)
Femme né à l'étranger	35 (1%)	36 (1%)	20 (1%)	91 (1%)
Transgenre	67 (1%)	192 (7%)	45 (1%)	304 (3%)
Total	5808 (100%)	2894 (100%)	3181 (100%)	11883 (100%)
NA	736	463	1233	2432



14. Evolution du nombre de consultation PrEP par type de structure

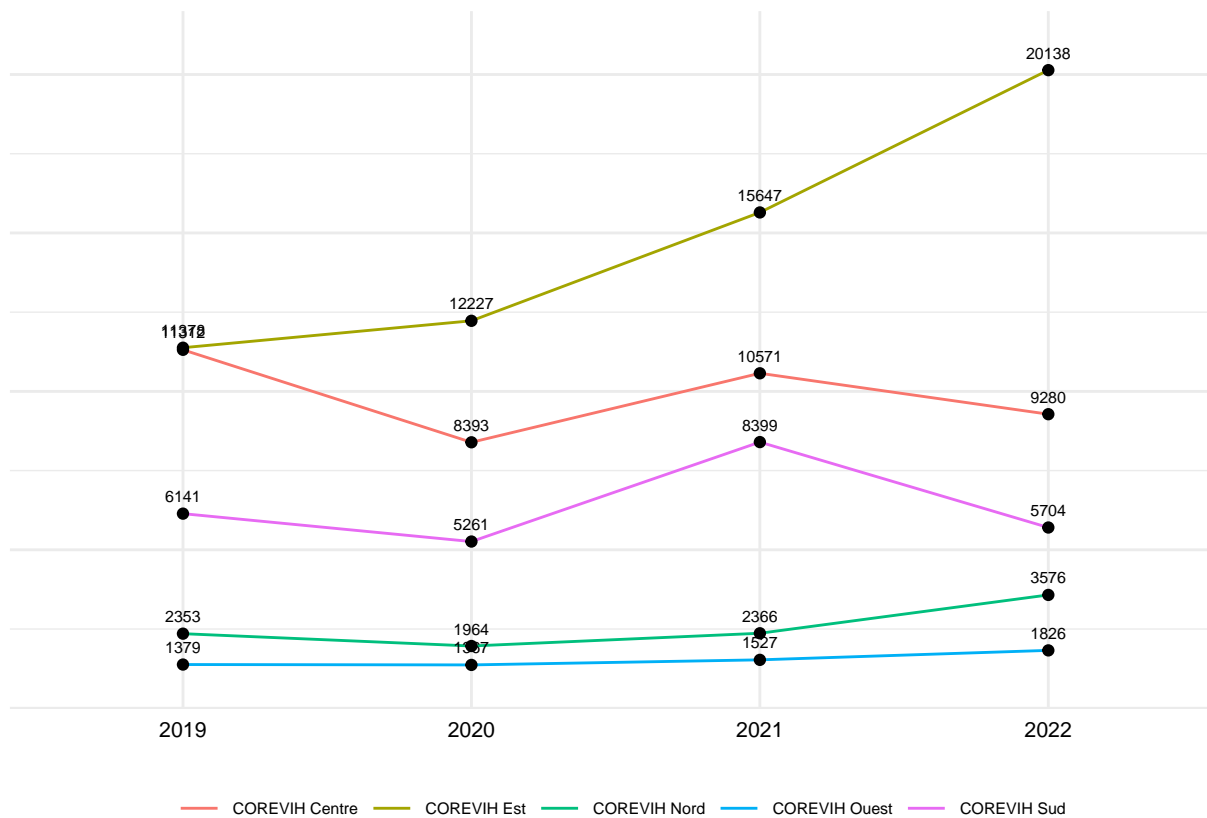
	Service hosp.	CeGIDD hosp.	CeGIDD non hosp.	Total
2019	18447 (24%)	7830 (25%)	6286 (19%)	32563 (23%)
2020	16825 (22%)	6017 (19%)	6370 (19%)	29212 (21%)
2021	19714 (26%)	9282 (30%)	9514 (29%)	38510 (27%)
2022	21591 (28%)	8309 (26%)	10624 (32%)	40524 (29%)



Le nombre de consultations PrEP est stable entre 2021 et 2022.

15. Evolution du nombre de consultation PrEP par Corevih

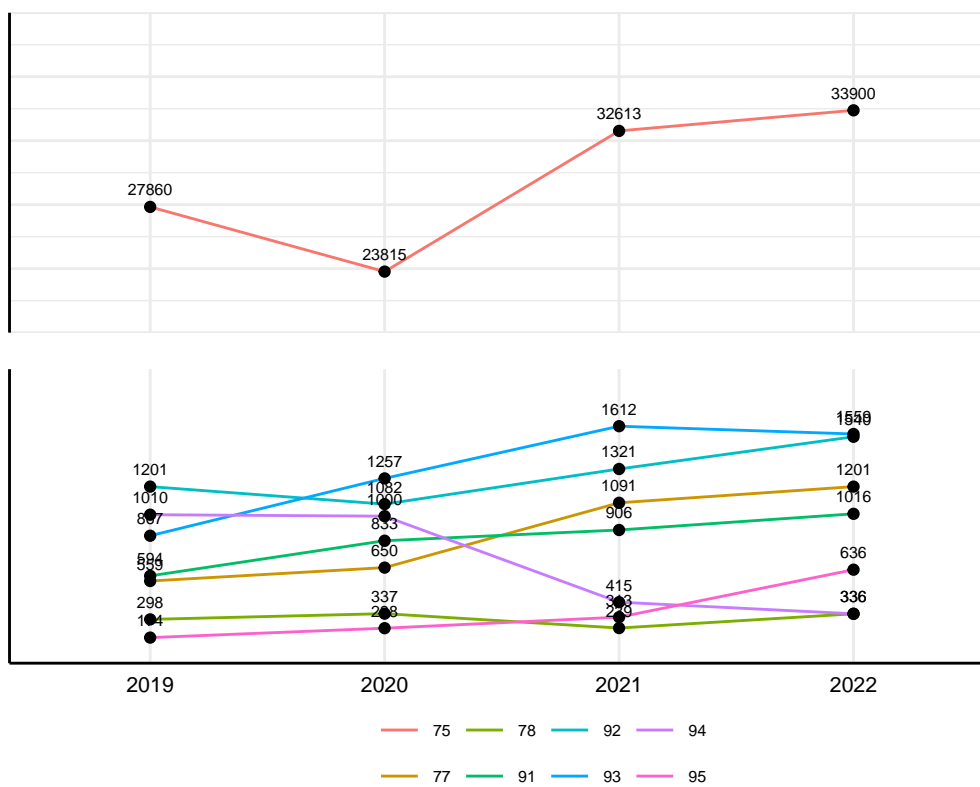
	COREVIH Centre	COREVIH Est	COREVIH Nord	COREVIH Ouest	COREVIH Sud	Total
2019	11312 (29%)	11378 (19%)	2353 (23%)	1379 (23%)	6141 (24%)	32563 (23%)
2020	8393 (21%)	12227 (21%)	1964 (19%)	1367 (22%)	5261 (21%)	29212 (21%)
2021	10571 (27%)	15647 (26%)	2366 (23%)	1527 (25%)	8399 (33%)	38510 (27%)
2022	9280 (23%)	20138 (34%)	3576 (35%)	1826 (30%)	5704 (22%)	40524 (29%)



Forte hausse du nombre de consultation dans le Corevih Est et moindre dans le Corevih Nord.

16. Evolution du nombre de consultation par département

	75	77	78	91	92	93	94	95	Total
2019	27860	559	298	594	1201	867	1010	174	32563
2020	23815	650	337	833	1082	1257	1000	238	29212
2021	32613	1091	239	906	1321	1612	415	313	38510
2022	33900	1201	336	1016	1540	1559	336	636	40524
Total	118188	3501	1210	3349	5144	5295	2761	1361	140809



Paris représente 84% de l'ensemble des consultations PrEP. On constate une forte hausse du nombre de consultation avec une doublement dans le 95.

17. Evolution du nombre de consultation PrEP par localisation

	Paris	Petite couronne	Grande Couronne	Total
2019	27860 (24%)	3078 (23%)	1625 (17%)	32563 (23%)
2020	23815 (20%)	3339 (25%)	2058 (22%)	29212 (21%)
2021	32613 (28%)	3348 (25%)	2549 (27%)	38510 (27%)
2022	33900 (29%)	3435 (26%)	3189 (34%)	40524 (29%)



Annexe

Evolution des initiations par structure

Nom	Type	2017	2018	2019	2020	2021	2022
CeGIDD Fernand-Widal	CeGIDD hosp.	239	564	209	160	189	198
CHU Bichat	CeGIDD hosp.	80	158	301	260	222	203
CHU Hôtel-Dieu	CeGIDD hosp.	81	80	308	400	313	281
CeGIDD Belleville	CeGIDD non hosp.	44	41	76	104	83	59
CeGIDD Croix Rouge	CeGIDD non hosp.	57	294	152	218	292	258
Centre 190	CeGIDD non hosp.	253	176	108	188	383	316
Le Kiosque	CeGIDD non hosp.	NA	NA	170	185	509	647
CHU Hotel-Dieu ex-HEGP	Service hosp.	102	56	NA	16	19	10
CHU Lariboisière	Service hosp.	NA	NA	NA	NA	246	169
CHU Necker-Pasteur	Service hosp.	45	56	57	75	123	35
CHU Pitié Salpêtrière	Service hosp.	131	396	456	377	303	284
CHU Saint-Louis	Service hosp.	679	850	887	472	337	202
CHU Saint Antoine	Service hosp.	158	362	438	494	295	338
CHU Tenon	Service hosp.	193	208	195	78	128	88
CeGIDD Marne la Vallée	CeGIDD hosp.	10	4	31	37	34	40
CeGIDD Meaux	CeGIDD hosp.	10	4	2	5	9	11
CeGIDD Melun	CeGIDD hosp.	28	32	53	48	71	77
CH Fontainebleau	Service hosp.	NA	NA	NA	0	0	0
CH Marne la Vallée	Service hosp.	3	7	13	7	13	6
CH René Arbeltier	Service hosp.	5	0	NA	1	0	0
CH André Mignot	CeGIDD hosp.	41	52	17	16	35	19
CH François Quesnay	CeGIDD hosp.	5	5	6	2	4	3
CHI Meulan-les-Mureaux	CeGIDD hosp.	13	21	14	19	25	29
CH Saint-Germain en laye	Service hosp.	13	11	12	7	10	14
CHI Poissy	Service hosp.	2	2	4	0	17	1
CDPS Etampes	CeGIDD non hosp.	NA	13	NA	15	32	18
CeGIDD Evry	CeGIDD non hosp.	NA	18	33	39	23	18
CeGIDD Massy	CeGIDD non hosp.	NA	24	55	53	46	63
CeGIDD Savigny	CeGIDD non hosp.	NA	NA	19	24	43	19
CH Arpajon	Service hosp.	NA	NA	2	10	0	0
CH Beaujon	Service hosp.	NA	NA	19	23	14	11
CH Lonjumeau	Service hosp.	NA	NA	NA	0	2	2
CH Sud Francilien	Service hosp.	5	6	5	0	1	1
CH Antoine Béclère	CeGIDD hosp.	76	34	46	21	10	9
CHU Ambroise Paré	CeGIDD hosp.	39	69	80	56	69	69
CH Max Fourestier	Service hosp.	23	9	18	31	32	32
CHU Louis Mourier	Service hosp.	4	16	17	26	19	17
CHU Raymond Poincaré	Service hosp.	5	5	11	0	10	9
CMC Foch	Service hosp.	21	19	32	18	18	53
Institut Franco-Britannique	Service hosp.	13	58	34	7	6	6
CH Delafontaine	CeGIDD hosp.	6	29	36	23	30	18
CHI André Grégoire	CeGIDD hosp.	55	37	4	46	29	41
CeGIDD Seine St Denis	CeGIDD non hosp.	NA	NA	172	139	110	71
CH Jean Verdier	Service hosp.	1	9	9	2	6	1
CH Montfermeil	Service hosp.	NA	4	NA	0	1	1
CH Robert Ballanger	Service hosp.	NA	NA	NA	NA	0	0
CHU Avicenne	Service hosp.	NA	7	22	30	29	22
CeGIDD CHIV	CeGIDD hosp.	3	15	NA	6	4	20
CEGIDD Créteil	CeGIDD hosp.	51	64	46	55	63	52

Nom	Type	2017	2018	2019	2020	2021	2022
CHU Henri Mondor	Service hosp.	45	55	73	81	23	28
CHU Kremlin-Bicêtre	Service hosp.	NA	NA	NA	NA	11	7
CH Gonesse	CeGIDD hosp.	NA	NA	NA	NA	9	20
CeGIDD Val d'Oise	CeGIDD non hosp.	NA	NA	NA	NA	NA	26
CH Pontoise	Service hosp.	NA	NA	NA	8	4	7
CH Simone Veil	Service hosp.	13	21	20	23	41	31
CH Victor Dupouy	Service hosp.	3	14	11	9	14	9

Evolution de la file active par structure

Nom	Type	2019	2020	2021	2022
CeGIDD Fernand-Widal	CeGIDD hosp.	471	369	356	265
CHU Bichat	CeGIDD hosp.	545	640	682	696
CHU Hôtel-Dieu	CeGIDD hosp.	768	987	1052	974
CeGIDD Belleville	CeGIDD non hosp.	104	248	NA	249
CeGIDD Croix Rouge	CeGIDD non hosp.	496	612	855	954
Centre 190	CeGIDD non hosp.	887	965	1103	1149
Le Kiosque	CeGIDD non hosp.	345	344	634	1252
CHU Hotel-Dieu ex-HEGP	Service hosp.	NA	118	127	124
CHU Lariboisière	Service hosp.	NA	NA	293	377
CHU Necker-Pasteur	Service hosp.	150	199	282	206
CHU Pitié Salpêtrière	Service hosp.	964	1003	1032	905
CHU Saint-Louis	Service hosp.	2621	2646	2585	2523
CHU Saint Antoine	Service hosp.	957	1085	1051	1192
CHU Tenon	Service hosp.	582	478	418	421
CeGIDD Marne la Vallée	CeGIDD hosp.	37	101	112	131
CeGIDD Meaux	CeGIDD hosp.	11	6	22	29
CeGIDD Melun	CeGIDD hosp.	84	116	143	214
CH Fontainebleau	Service hosp.	NA	NA	0	0
CH Marne la Vallée	Service hosp.	18	7	26	26
CH René Arbeltier	Service hosp.	NA	1	1	2
CH André Mignot	CeGIDD hosp.	30	45	72	64
CH François Quesnay	CeGIDD hosp.	12	13	12	8
CHI Meulan-les-Mureaux	CeGIDD hosp.	30	49	66	53
CH Saint-Germain en laye	Service hosp.	24	12	16	23
CHI Poissy	Service hosp.	7	6	7	5
CDPS Etampes	CeGIDD non hosp.	NA	63	68	67
CeGIDD Evry	CeGIDD non hosp.	46	87	81	74
CeGIDD Massy	CeGIDD non hosp.	82	181	406	186
CeGIDD Savigny	CeGIDD non hosp.	33	38	NA	57
CH Arpajon	Service hosp.	3	10	10	10
CH Beaujon	Service hosp.	21	43	34	33
CH Lonjumeau	Service hosp.	NA	NA	2	4
CH Sud Francilien	Service hosp.	13	10	10	8
CH Antoine Béclère	CeGIDD hosp.	133	78	62	68
CHU Ambroise Paré	CeGIDD hosp.	156	150	166	188
CH Max Fourestier	Service hosp.	34	53	71	98
CHU Louis Mourier	Service hosp.	39	57	63	65
CHU Raymond Poincaré	Service hosp.	22	0	27	34
CMC Foch	Service hosp.	75	78	88	134
Institut Franco-Britannique	Service hosp.	52	29	20	15
CH Delafontaine	CeGIDD hosp.	73	43	70	58
CHI André Grégoire	CeGIDD hosp.	0	117	109	119
CeGIDD Seine St Denis	CeGIDD non hosp.	236	287	329	346
CH Jean Verdier	Service hosp.	19	8	21	16
CH Montfermeil	Service hosp.	NA	1	2	3
CH Robert Ballanger	Service hosp.	NA	NA	0	0
CHU Avicenne	Service hosp.	50	72	78	47
CeGIDD CHIV	CeGIDD hosp.	NA	14	10	68
CEGIDD Créteil	CeGIDD hosp.	409	152	181	382

Nom	Type	2019	2020	2021	2022
CHU Henri Mondor	Service hosp.	170	220	166	68
CHU Kremlin-Bicêtre	Service hosp.	NA	NA	58	51
CH Gonesse	CeGIDD hosp.	NA	NA	9	40
CeGIDD Val d'Oise	CeGIDD non hosp.	NA	NA	NA	80
CH Pontoise	Service hosp.	NA	20	20	20
CH Simone Veil	Service hosp.	42	54	78	86
CH Victor Dupouy	Service hosp.	28	29	40	48

Evolution du nombre de consultation par structure

Nom	Type	2019	2020	2021	2022
CeGIDD Fernand-Widal	CeGIDD hosp.	830	706	760	584
CHU Bichat	CeGIDD hosp.	1913	1523	1865	2840
CHU Hôtel-Dieu	CeGIDD hosp.	2994	1578	4228	2082
CeGIDD Belleville	CeGIDD non hosp.	478	NA	796	770
CeGIDD Croix Rouge	CeGIDD non hosp.	1369	1632	2457	2144
Centre 190	CeGIDD non hosp.	3589	2366	3061	2708
Le Kiosque	CeGIDD non hosp.	NA	1155	1573	2937
CHU Hotel-Dieu ex-HEGP	Service hosp.	NA	364	375	404
CHU Lariboisière	Service hosp.	NA	NA	809	1124
CHU Necker-Pasteur	Service hosp.	579	562	775	583
CHU Pitié Salpêtrière	Service hosp.	3081	2529	3054	1904
CHU Saint-Louis	Service hosp.	8863	7902	9200	11922
CHU Saint Antoine	Service hosp.	2316	2398	2515	2904
CHU Tenon	Service hosp.	1848	1100	1145	994
CeGIDD Marne la Vallée	CeGIDD hosp.	211	237	410	342
CeGIDD Meaux	CeGIDD hosp.	83	47	105	107
CeGIDD Melun	CeGIDD hosp.	225	338	514	687
CH Fontainebleau	Service hosp.	NA	0	0	0
CH Marne la Vallée	Service hosp.	40	26	60	62
CH René Arbeltier	Service hosp.	NA	2	2	3
CH André Mignot	CeGIDD hosp.	96	125	166	158
CH François Quesnay	CeGIDD hosp.	36	39	13	15
CHI Meulan-les-Mureaux	CeGIDD hosp.	98	144	4	123
CH Saint-Germain en laye	Service hosp.	49	16	34	34
CHI Poissy	Service hosp.	19	13	22	6
CDPS Etampes	CeGIDD non hosp.	NA	161	209	175
CeGIDD Evry	CeGIDD non hosp.	215	249	200	180
CeGIDD Massy	CeGIDD non hosp.	220	181	294	416
CeGIDD Savigny	CeGIDD non hosp.	50	85	86	130
CH Arpajon	Service hosp.	12	NA	NA	15
CH Beaujon	Service hosp.	64	138	87	72
CH Lonjumeau	Service hosp.	NA	0	2	8
CH Sud Francilien	Service hosp.	33	19	28	20
CH Antoine Bécère	CeGIDD hosp.	189	125	149	155
CHU Ambroise Paré	CeGIDD hosp.	472	423	485	543
CH Max Fourestier	Service hosp.	73	108	154	206
CHU Louis Mourier	Service hosp.	129	203	193	176
CHU Raymond Poincaré	Service hosp.	67	NA	72	114
CMC Foch	Service hosp.	205	178	236	319
Institut Franco-Britannique	Service hosp.	66	45	32	27
CH Delafontaine	CeGIDD hosp.	271	138	217	133
CHI André Grégoire	CeGIDD hosp.	12	350	295	330
CeGIDD Seine St Denis	CeGIDD non hosp.	365	541	838	990
CH Jean Verdier	Service hosp.	69	26	53	30
CH Montfermeil	Service hosp.	NA	3	5	7
CH Robert Ballanger	Service hosp.	NA	NA	NA	0
CHU Avicenne	Service hosp.	150	199	204	69
CeGIDD CHIV	CeGIDD hosp.	NA	24	17	68
CEGIDD Créteil	CeGIDD hosp.	400	220	40	NA

Nom	Type	2019	2020	2021	2022
CHU Henri Mondor	Service hosp.	610	756	225	121
CHU Kremlin-Bicêtre	Service hosp.	NA	NA	133	147
CH Gonesse	CeGIDD hosp.	NA	NA	14	142
CeGIDD Val d'Oise	CeGIDD non hosp.	NA	NA	NA	174
CH Pontoise	Service hosp.	NA	40	NA	34
CH Simone Veil	Service hosp.	105	125	183	181
CH Victor Dupouy	Service hosp.	69	73	116	105